















Στατιστικά στοιχεία Υπηρεσίας Ασύλου (1.1.2016 - 30.11.2016)

Αιτήματα Ασύλου				
	Νοέμβριος 2016	Μηνιαίος Μέσος Όρος (2015)	Μεταβολή (%)	Σύνολο 2016
Άρρεν	4754	822	478.3% ↑	27812
Θήλυ	2871	278	932.7% ↑	16563
Σύνολο	7625	1100	593.2% ↑	44375
(Ασυνόδευτοι ανήλικοι)	284	35	711.4% ↑	2072

Αποφάσεις Ουσίας				
	Α' Βαθμός		Β' Βαθμός	
	Νοέμβριος 2016	Σύνολο 2016	Νοέμβριος 2016	Σύνολο 2016
Προσφυγικό καθεστώς	523	2024	36	169
Επικουρική Προστασία	18	231	12	17
Απορριπτική	772	6036	603	1289
Σύνολο	1313	8291	651	1475

Τοποθεσία Καταγραφής	ΙΑΝ	ΦΕΒ	ΜΑΡ	ΑΠΡ	ΜΑΙ	ΙΟΥΝ	ΙΟΥΛ	ΑΥΓ	ΣΕΠ	ΟΚΤ	ΝΟΕ	Σύνολο (2016)	Μηνιαίος Μέσος Όρος (2015)	Μεταβολή (%)	
Αττική	632	903	1353	1335	1495	1584	1410	1271	1343	874	1060	13260	653	62.3%	↑
Θεσσαλονίκη	107	118	646	1080	1056	1208	864	565	1308	1349	1598	9899	99	1514.1%	↑
Λέσβος	196	206	370	410	735	230	246	406	592	564	536	4491	58	824.1%	↑
Θράκη	134	71	135	354	426	456	487	225	428	568	593	3877	118	402.5%	↑
Χίος		4	44	53	108	247	491	487	407	365	645	2851	-	-	↓
Σάμος	4	47	182	175	117	263	200	216	123	333	517	2177	-	-	↓
Άλιμος (Κλιμάκιο Μετεγκατάστασης)									104	983	1039	2126	-	-	↓
Πειραιάς									207	681	832	1720	-	-	↓
Ρόδος	54	57	120	88	111	90	70	71	61	68	82	872	67	22.4%	↑
Λέρος				55	75	21	2	61	203	166	186	769	-	-	↓
Κως						10	76	103	140	158	165	652	-	-	↓
Φυλάκιο	6	18	12	34	29	32	31	52	62	28	72	376	34	111.8%	↑
Αμυδαλέζα	28	27	42	39	38	30	33	9	47	9	65	367	49	32.7%	↑
Ξάνθη	2	2	22	32	41	33	59	30	38	34	57	350	-	-	↓
Πάτρα	4	14	26	40	50	50	41	9	9	5	75	323	22	240.9%	↑
Κόρινθος								26	53	83	103	265	-	-	↓
Σύνολο	1167	1467	2952	3695	4281	4254	4010	3531	5125	6268	7625	44375	1100	593.2%	↑

Αιτούντες Διεθνούς Προστασίας

Υπηκοότητες	ΙΑΝ	ΦΕΒ	ΜΑΡ	ΑΠΡ	ΜΑΙ	ΙΟΥΝ	ΙΟΥΛ	ΑΥΓ	ΣΕΠ	ΟΚΤ	ΝΟΕ	Σύνολο (2016)	Μηνιαίος Μέσος Όρος (2015)	Μεταβολή (%)
1) ΣΥΡΙΑ	227	270	1397	2224	2905	2876	2615	2005	2576	2964	3590	23649	291	1133.7% 
2) ΠΑΚΙΣΤΑΝ	221	226	191	198	194	290	511	352	561	570	752	4066	152	394.7% 
3) ΙΡΑΚ	66	105	326	442	310	354	167	164	467	774	880	4055	55	1500.0% 
4) ΑΦΓΑΝΙΣΤΑΝ	29	43	101	185	208	144	107	193	380	788	1117	3295	143	681.1% 
5) ΑΛΒΑΝΙΑ	75	130	133	104	97	78	90	93	129	178	173	1280	84	106.0% 
6) ΜΠΑΝΓΚΛΑΝΤΕΣ	73	79	85	71	64	53	90	93	219	134	149	1110	62	140.3% 
7) ΙΡΑΝ	43	106	143	112	111	51	47	26	69	101	133	942	20	565.0% 
8) ΠΑΛΑΙΣΤΙΝΗ	2	8	5	51	97	119	75	102	72	114	95	740	5	1800.0% 
9) ΑΛΓΕΡΙΑ	8	19	29	22	10	16	46	122	174	125	162	733	11	1372.7% 
10) ΓΕΩΡΓΙΑ	55	65	68	25	43	45	64	37	56	61	86	605	32	168.8% 
Άλλη	368	416	474	261	242	228	198	344	422	459	488	3900	245	99.2% 
Σύνολο	1167	1467	2952	3695	4281	4254	4010	3531	5125	6268	7625	44375	1100	593.2% 

Συγκεντρωτικά Στοιχεία Διαδικασιών Α' βαθμού

Χώρες Προέλευσης	Εκκρεμείς Υποθέσεις (31.10.2016)	Αιτήσεις (Νοέμβριος 2016)	Προσφυγικό καθεστώς	Επικουρική Προστασία	Απορριπτική	Σύνολο Αποφάσεων (Νοέμβριος 2016)	Ποσοστό Αναγνώρισης (2016) (*)	Διακοπές – Παρατήσεις – Αποφάσεις Απαραδέκτου(**)	Εκκρεμείς Υποθέσεις (30.11.2016)
1) ΣΥΡΙΑ	11453	3590	466	-	-	466	98.8%	1748	12829
2) ΠΑΚΙΣΤΑΝ	1822	752	5	-	314	319	2.5%	52	2203
3) ΙΡΑΚ	1947	880	7	-	7	14	65.0%	235	2578
4) ΑΦΓΑΝΙΣΤΑΝ	1965	1117	6	5	7	18	48.0%	56	3008
5) ΑΛΒΑΝΙΑ	514	173	-	-	58	58	0.4%	18	611
6) ΜΠΑΝΓΚΛΑΝΤΕΣ	650	149	2	-	71	73	3.9%	9	717
7) ΙΡΑΝ	448	133	5	-	9	14	52.5%	16	551
8) ΠΑΛΑΙΣΤΙΝΗ	447	95	6	-	-	6	97.8%	47	489
9) ΑΛΓΕΡΙΑ	141	162	3	-	87	90	1.1%	25	188
10) ΓΕΩΡΓΙΑ	212	86	-	-	40	40	0.0%	5	253
Άλλη	1553	488	23	13	179	215	20.1%	111	1715
Σύνολο	21152	7625	523	18	772	1313	27.2%	2322	25142

(*)Οι υπολογισμοί βασίζονται μόνο στις κατ' ουσίαν αποφάσεις- Οι απορριπτικές αποφάσεις απαραδέκτου έχουν εξαιρεθεί.

(**)Συμπεριλαμβάνονται και οι αποφάσεις απαραδέκτου: α) λόγω αποδοχής από άλλο Κ-Μ (Πρόγραμμα Μετεγκατάστασης-Κανονισμός Δουβλίνου), β) λόγω επιστροφής σε Ασφαλή Τρίτη Χώρα (Διαδικασίες Επανεισδοχής)

Β' Βαθμός - Προσφυγές

Χώρες Προέλευσης	ΙΑΝ	ΦΕΒ	ΜΑΡ	ΑΠΡ	ΜΑΙ	ΙΟΥΝ	ΙΟΥΛ	ΑΥΓ	ΣΕΠ	ΟΚΤ	ΝΟΕ	Σύνολο (2016)
1) Πακιστάν	97	122	120	83	121	141	126	237	258	218	186	1709
2) Συρία	1	0	0	61	138	165	96	183	179	90	132	1045
3) Αλβανία	103	133	110	65	77	86	50	44	55	15	13	751
4) Μπανγκλαντές	35	59	49	32	46	56	39	39	31	25	29	440
5) Γεωργία	30	48	34	37	31	31	31	27	46	4	6	325
6) Αίγυπτος	29	35	44	33	28	37	40	32	16	13	12	319
7) Αλγερία	5	9	12	6	11	8	16	25	77	75	64	308
8) Νιγηρία	14	15	24	21	17	16	22	13	58	14	7	221
9) Αφγανιστάν	15	23	16	13	12	24	24	26	15	17	9	194
10) Μαρόκο	1	6	14	9	10	10	14	19	32	27	22	164
Άλλη	53	68	105	88	83	124	145	109	109	103	59	1046
Σύνολο	383	518	528	448	574	698	603	754	876	601	539	6522

Στατιστικά Στοιχεία Εθνικής Μονάδας Δουβλίνου (1.1.2016 - 30.9.2016)

Γενική Κατάσταση Εξερχόμενων Αιτημάτων	
Εξερχόμενα Αιτήματα	2733
Αποδοχές από Κράτη - Μέλη	1123
Απορρίψεις από Κράτη - Μέλη	350
Μεταφορές που έχουν υλοποιηθεί	289

Εξερχόμενα Αιτήματα ανά Άρθρο (Κανονισμός Δουβλίνου)	
Κανονισμός Δουβλίνου (άρθρα)	Σύνολο (2016)
1) Αρ. 10.	1243
2) Αρ. .9.	878
3) Αρ. .8.	333
4) Αρ. .8.	114
5) Αρ. 16.	66
6) Αρ. 18.	65
7) Αρ. 12.	18
8) Αρ. 6.	8
9) Αρ. 13.	6
10) Αρ. 11.	2
Σύνολο	2733

Εξερχόμενα Αιτήματα ανά Κράτος – Μέλος	
Κράτη - Μέλη	Σύνολο (2016)
1) Γερμανία	1982
2) Σουηδία	202
3) Αυστρία	138
4) Νορβηγία	76
5) Ολλανδία	64
6) Βέλγιο	56
7) Μ. Βρετανία	34
8) Δανία	28
9) Γαλλία	27
10) Φινλανδία	24
11) Ελβετία	22
12) Ιταλία	15
13) Ουγγαρία	15
14) Ιρλανδία	8
15) Λιθουανία	7
Άλλο	35
Σύνολο	2733

Εξερχόμενα Αιτήματα ανά Χώρα Προέλευσης και ανά Μήνα

Χώρες Προέλευσης	ΙΑΝ	ΦΕΒ	ΜΑΡ	ΑΠΡ	ΜΑΙ	ΙΟΥΝ	ΙΟΥΛ	ΑΥΓ	ΣΕΠ	Σύνολο (2016)
1) Σύρια	8	15	18	40	118	231	441	599	542	2012
2) Αφγανιστάν	4	1	7	16	14	31	29	94	81	277
3) Ιράκ	2	7	10	14	5	36	24	29	42	169
4) Παλαιστινιακή Αρχή						4	8	37	25	74
5) Ανιθαγενείς			6		6	14		5	3	34
6) Ιράν			1	8	8	7	1	4	3	32
7) Πακιστάν	1	3	7		6	3		1	6	27
8) Ερυθραία		8			3			1	2	14
9) Ουκρανία	5	1	1		1	3				11
10) Μαρόκο	1	1		3	1		1	1		8
Άλλο	4	11	11	13	8	6	2	11	9	75
Σύνολο	25	47	61	94	170	335	506	782	713	2733