

## ΟΔΗΓΙΕΣ ΓΙΑ ΤΗΝ ΣΥΜΠΛΗΡΩΣΗ ΤΗΣ ΗΛΕΚΤΡΟΝΙΚΗΣ ΑΙΤΗΣΗΣ ΑΝΑΝΕΩΣΗΣ ΑΔΕΤ.

### ΧΡΗΣΙΜΕΣ ΠΛΗΡΟΦΟΡΙΕΣ

Παρακαλούμε να συμπληρώσετε όλα τα πεδία με λατινικούς χαρακτήρες, όπως αναγράφονται στην άδεια διαμονής σας.

Μαζί με την αίτηση ανανέωσης άδειας διαμονής συμπληρωμένη, θα πρέπει να επισυνάπτεται και μία πρόσφατη φωτογραφία διαβατηρίου σε ψηφιακή μορφή. Η λήψη της θα πρέπει να γίνεται από φωτογραφικό εργαστήριο και η φωτογραφία να σας παραδίδεται ψηφιακά, ώστε να μπορείτε να την επισυνάψετε κατά την αποστολή του ηλεκτρονικού μηνύματος

Σε περίπτωση οικογένειας (σύζυγοι, ανήλικα τέκνα), θα κατατίθεται ξεχωριστή αίτηση για κάθε μέλος της οικογένειας, με την αντίστοιχη φωτογραφία και θα αποστέλλεται σε ξεχωριστό email.

Το email με τα συνημμένα (αίτηση και φωτογραφία) θα πρέπει να αποστέλλεται στην ηλεκτρονική διεύθυνση [residencepermits@asylo.gov.gr](mailto:residencepermits@asylo.gov.gr), με θέμα Renewals και τον αριθμό της άδειας διαμονής που έχετε στην κατοχή σας (π.χ "Renewals\_P123456789", βλ παρακάτω γράφημα).



Προς...	residencepermits@asylo.gov.gr
Κοιν...	
Ιδιαίτ. κοιν...	
Θέμα:	Renewals_P123456789
Συνημμένο:	 RESIDENCE PERMIT RENEWAL APPLICATION.docx (64 KB)

#### 1. Ημερομηνία/Date

Συμπληρώνετε την ημερομηνία κατάθεσης της αίτησής σας, επιλέγοντας την σωστή ημερομηνία από το ημερολόγιο το οποίο εμφανίζεται, μόλις πατήσετε με το ποντίκι σας στο κενό πλαίσιο. (Βλ. γραφήματα παρακάτω):

#### Step1

### ΑΙΤΗΣΗ ΑΝΑΝΕΩΣΗΣ ΑΔΕΙΑΣ ΔΙΑΜΟΝΗΣ APPLICATION FOR RESIDENCE PERMIT RENEWAL

1. Ημερομηνία / Date:

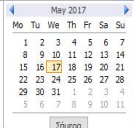


Please enter a date



Πατήστε εδώ για να εμφανιστεί το ημερολόγιο/ Please click here for the calendar to show up

## Step2

### ΑΙΤΗΣΗ ΑΝΑΝΕΩΣΗΣ ΑΔΕΙΑΣ ΔΙΑΜΟΝΗΣ APPLICATION FOR RESIDENCE PERMIT RENEWAL

1. Ημερομηνία / Date:	Please enter a date   	Επιλέξτε την επιθυμητή ημερομηνία π.χ 17 Μαΐου 2017/ Choose the preferable date e.g 17 May 2017 
2. Επώνυμο / Last Name:		

#### 2. Επώνυμο/Last Name:

Συμπληρώνετε το επώνυμό σας, **ακριβώς όπως αναγράφεται στην ΑΔΕΤ** (Άδεια Διαμονής Ενιαίου Τύπου), την οποία έχετε ήδη στην κατοχή σας.

#### 3. Όνομα/First Name:

Συμπληρώνετε το Όνομά σας, **ακριβώς όπως αναγράφεται στην ΑΔΕΤ** (Άδεια Διαμονής Ενιαίου Τύπου), την οποία έχετε ήδη στην κατοχή σας

#### 4. Αριθμός υπάρχουσας ΑΔΕΤ/ Number of current Residence Permit:

Συμπληρώνετε τον αριθμό της Άδειας Διαμονής που έχετε στην κατοχή σας, όπως αυτός αναγράφεται στο **επάνω δεξιά μέρος της κάρτας σας** (το στοιχείο αυτό αποτελείται από ένα (1) γράμμα του λατινικού αλφάβητου και εννέα (9) αριθμητικά ψηφία, χωρίς κενό) πχ Ρ00403xxx. Βλ. το κόκκινο βελάκι στο γράφημα παρακάτω:



5. **Τόπος Διαμονής / Place of Residence:** Συμπληρώνετε το πεδίο, επιλέγοντας έναν από τους Νομούς της λίστας, στον οποίο διαμένετε μόνιμα. Στη συνέχεια, συμπληρώστε την πόλη στην οποία διαμένετε. Η δήλωση αυτή επέχει θέση δήλωσης στοιχείων διαμονής, την οποία θα κληθείτε να επιβεβαιώσετε κατά την παραλαβή της άδειας διαμονής σας (ΑΔΕΤ). Επισημαίνεται ότι βάσει της προαναφερόμενης δήλωσης θα καθορίζεται η αρμόδια Περιφερειακή Υπηρεσία εξέτασης του αιτήματός σας, καθώς και ο τόπος παραλαβής της νέας ΑΔΕΤ (βλ. παρακάτω γράφημα).

**Step1**

<p>5. Τόπος; Διαμονής/ Place of Residence:</p>	<p>Νομός/ County:</p> <p>Επιλέξτε ένα στοιχείο.</p> <p>Πόλη/City:</p>	<p>Πατήστε εδώ για να εμφανιστεί η λίστα με τους Νομούς/ Click here for the list to show up</p>
<p>6. Τηλέφωνο επικοινωνίας</p>	<p>[Blank field]</p>	

**Step2**

<p>5. Τόπος; Διαμονής/ Place of Residence:</p>	<p>Νομός/ County:</p> <p>Επιλέξτε ένα στοιχείο.</p> <ul style="list-style-type: none"> <li>Επιλέξτε ένα στοιχείο.</li> <li>Αιτωλοακαρνανία / EtoloAcarnania</li> <li>Αργολίδα / Argolis</li> <li>Αρκαδία / Arcadia</li> <li>Αχαΐα / Achaea</li> <li>Αρτα / Arta</li> <li>Βοιωτία / Viotia</li> <li>Γρεβενά / Grevena</li> <li>Δράμα / Drama</li> <li>Δωδεκανήσου / Dodecanese</li> <li>Έβρος / Evros</li> <li>Εύβοια / Euboea</li> </ul>	<p>Επιλέξτε τον νομό στον οποίο διαμένετε από τη λίστα/ Choose the county of Residence from the list</p>
<p>6. Τηλέφωνο επικοινωνίας / Contact telephone</p>	<p>[Blank field]</p>	

**Step3**

<p>5. Τόπος Διαμονής/ Place of Residence:</p>	<p>Νομός/ County:</p> <p>ΑΤΤΙΚΗ/Attica</p> <p>Πόλη/City:</p> <p>Athens</p>	<p>Συμπληρώνετε την πόλη στην οποία διαμένετε π.χ Αθήνα/ Choose the city of your Residence e.g Athens</p>
---	--	---

6. **Τηλέφωνο επικοινωνίας/Contact telephone number:** Συμπληρώνετε το πεδίο, αναγράφοντας το τηλέφωνο επικοινωνίας σας, ώστε να μπορούμε να επικοινωνήσουμε μαζί σας εάν χρειαστεί, για ζητήματα που αφορούν την αίτησή σας.

7. **E mail:** Αναγράψτε την διεύθυνση του ηλεκτρονικού σας ταχυδρομείου, στο οποίο θα λαμβάνετε ενημερώσεις για την πορεία του αιτήματός σας.