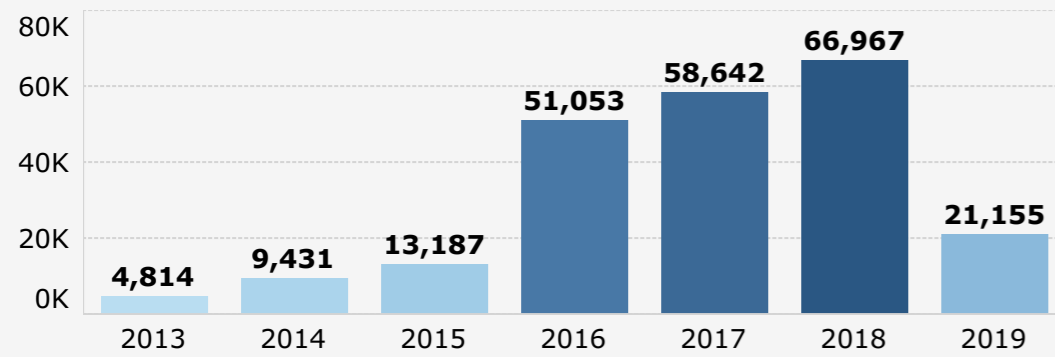


Στατιστικά Στοιχεία Υπηρεσίας Ασύλου (από 07.06.2013 έως 30.04.2019)

Αιτήσεις Ασύλου ανά έτος



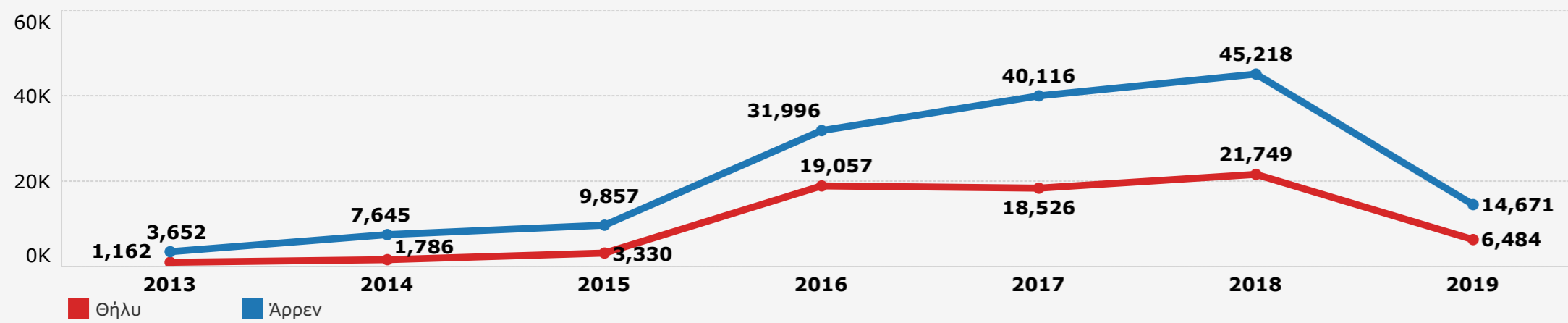
Μηνιαίοι μέσοι όροι των Αιτήσεων Ασύλου ανά έτος

2013	2014	2015	2016	2017	2018	2019
688	786	1,099	4,254	4,887	5,581	5,289

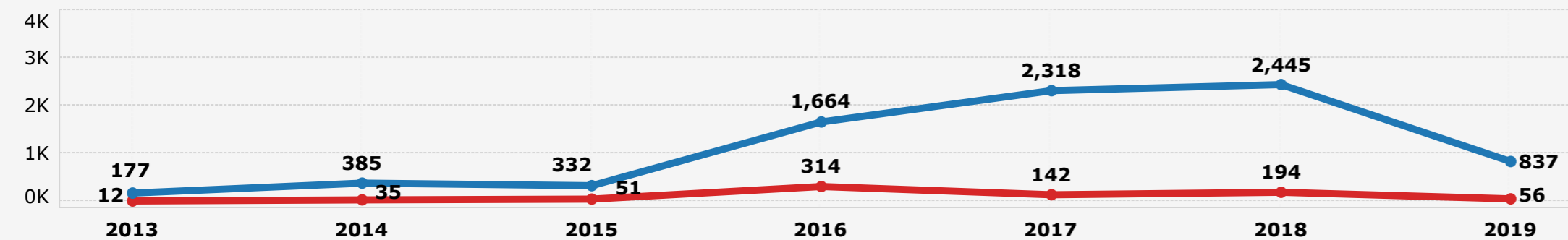
Ποσοστιαίες μεταβολές των Αιτήσεων Ασύλου ανά έτος

2013-2014	2014-2015	2015-2016	2016-2017	2017-2018	2018-2019
▲ 14.3%	▲ 39.8%	▲ 287.1%	▲ 14.9%	▲ 14.2%	▼ 5.2%

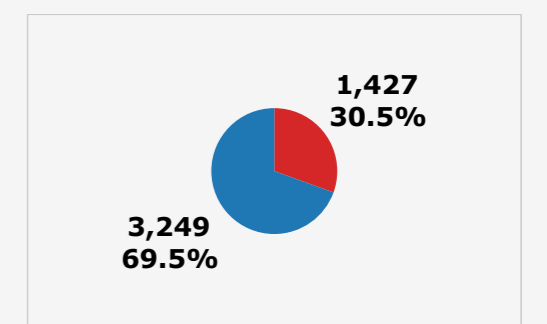
Αιτήσεις Ασύλου - Φύλο ανά έτος



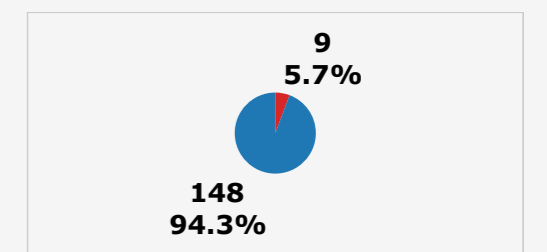
Ασυνόδευτοι ανήλικοι - Φύλο ανά έτος (συμπεριλαμβάνονται στο ανωτέρω σύνολο)



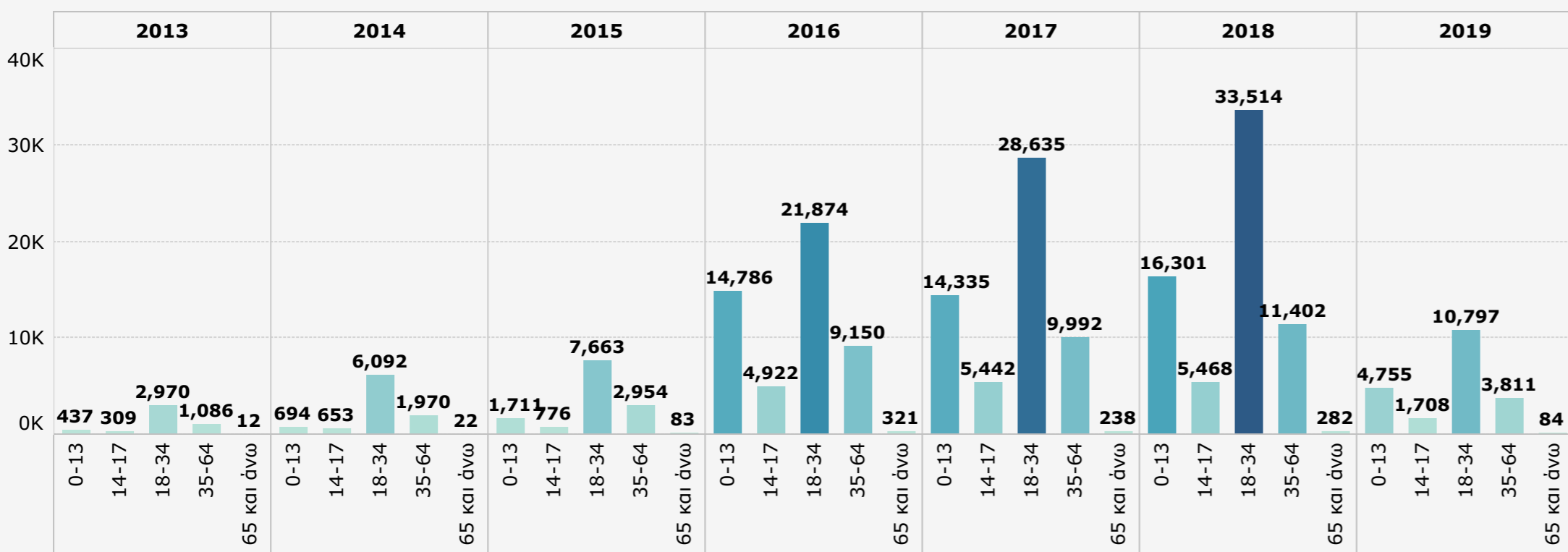
Αιτήσεις Ασύλου - Φύλο (Απρίλιος 2019)



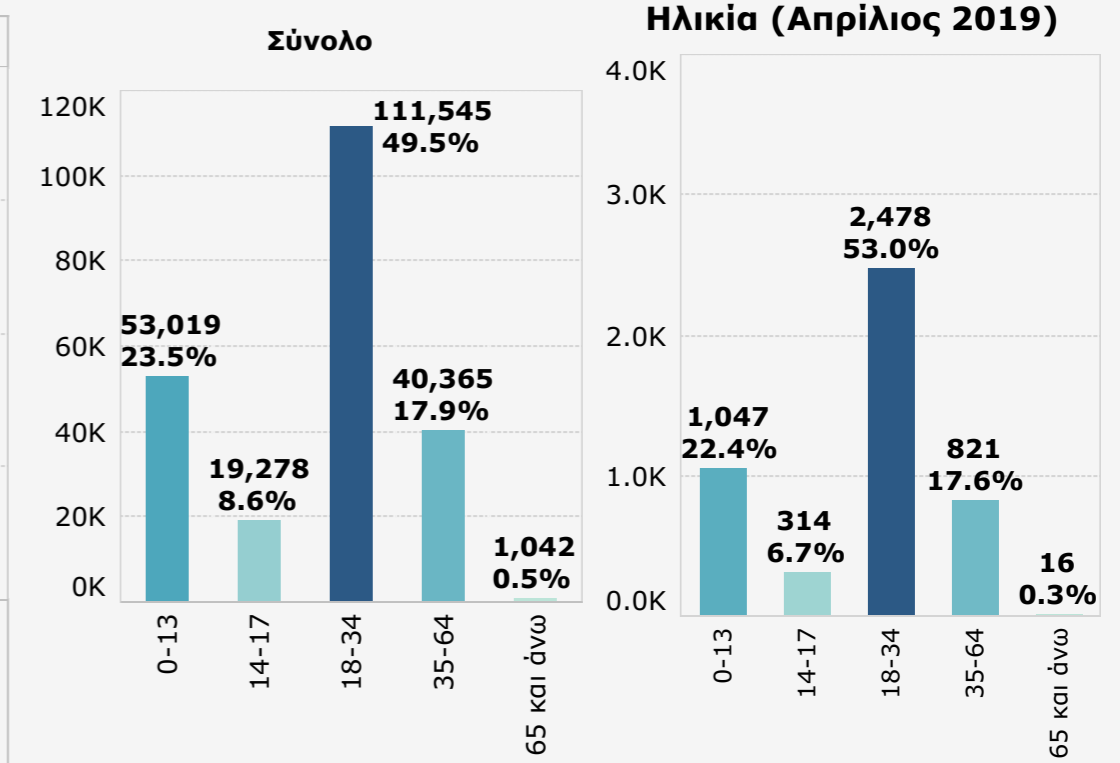
Ασυνόδευτοι ανήλικοι - Φύλο (Απρίλιος 2019)



Αιτήσεις Ασύλου - Ηλικία ανά έτος



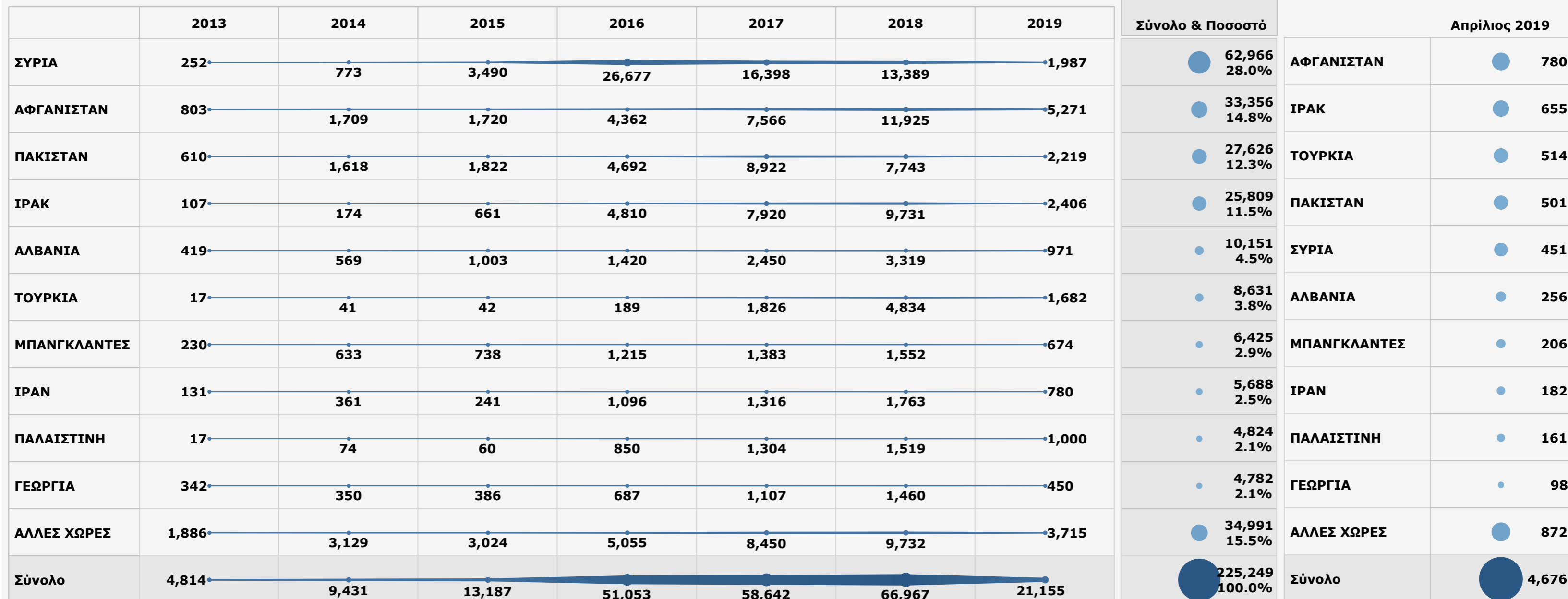
Αιτήσεις Ασύλου - Ηλικία (Απρίλιος 2019)



Αιτήσεις Ασύλου - Τοποθεσία καταγραφής ανά έτος και τρέχοντα μήνα (Απρίλιος 2019)

	2013	2014	2015	2016	2017	2018	2019	Σύνολο	Απρίλιος 2019	
ΑΤΤΙΚΗ	4,398	6,357	7,830	14,141	8,838	8,377	2,392	52,333	ΣΑΜΟΣ	836
ΛΕΣΒΟΣ	30	209	692	5,091	11,949	17,269	3,149	38,389	ΘΕΣΣΑΛΟΝΙΚΗ	669
ΘΕΣΣΑΛΟΝΙΚΗ		412	1,190	11,410	7,625	7,369	2,645	30,651	ΑΤΤΙΚΗ	594
ΣΑΜΟΣ				2,432	5,109	6,743	3,360	17,644	ΦΥΛΑΚΙΟ	508
ΧΙΟΣ				3,394	6,509	4,082	1,051	15,036	ΛΕΣΒΟΣ	352
ΘΡΑΚΗ	166	900	829	4,458	2,040	2,385	890	11,668	ΧΙΟΣ	255
ΑΛΙΜΟΣ				3,141	3,258	2,571	961	9,931	ΑΛΙΜΟΣ	232
ΠΕΙΡΑΙΑΣ				2,472	3,976	2,053	799	9,300	ΑΜΥΓΔΑΛΕΖΑ	222
ΦΥΛΑΚΙΟ	122	399	412	448	955	4,182	1,916	8,434	ΠΕΙΡΑΙΑΣ	220
ΑΜΥΓΔΑΛΕΖΑ	98	606	588	451	1,544	1,901	834	6,022	ΘΡΑΚΗ	183
ΛΕΡΟΣ				871	1,389	1,784	974	5,018	ΚΩΣ	129
ΚΩΣ				685	1,696	2,141	466	4,988	ΚΟΡΙΝΘΟΣ	108
ΚΟΡΙΝΘΟΣ				324	1,065	1,972	443	3,804	ΛΕΡΟΣ	94
ΡΟΔΟΣ		454	803	931	698	727	190	3,803	ΞΑΝΘΗ	79
ΞΑΝΘΗ		40	578	386	689	1,232	339	3,264	ΠΑΤΡΑ	56
ΠΑΤΡΑ		54	265	414	987	775	253	2,748	ΗΡΑΚΛΕΙΟ	53
ΗΡΑΚΛΕΙΟ				4	315	765	237	1,321	ΡΟΔΟΣ	52
ΙΩΑΝΝΙΝΑ						639	256	895	ΙΩΑΝΝΙΝΑ	34
Σύνολο	4,814	9,431	13,187	51,053	58,642	66,967	21,155	225,249	Σύνολο	4,676

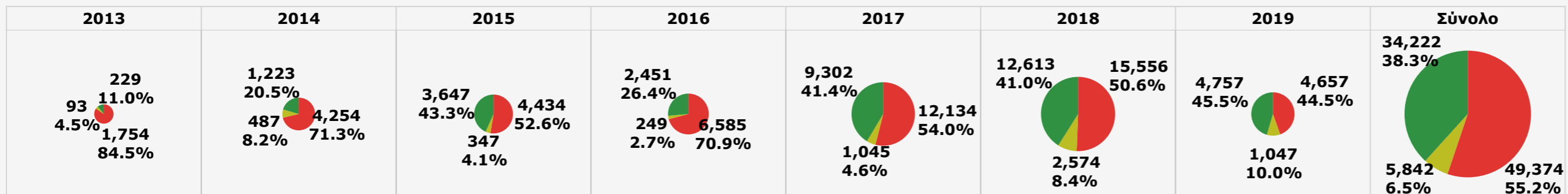
Αιτήσεις Ασύλου - Χώρες προέλευσης ανά έτος και τρέχοντα μήνα (Απρίλιος 2019)



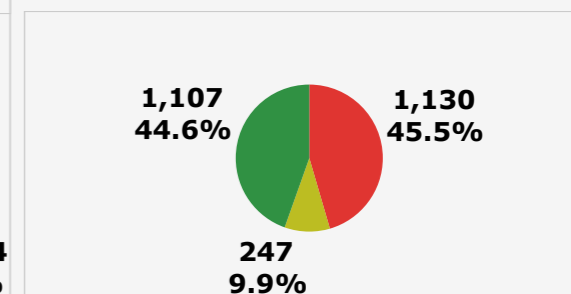
Διαδικασίες Α' Βαθμού - Γενική αποτύπωση

■ Προσφυγικό καθεστώς ■ Επικουρική προστασία ■ Απορριπτικές ουσίες

Θετικές - Αρνητικές αποφάσεις ουσίας ανά έτος



Θετικές - Αρνητικές αποφάσεις ουσίας (Απρίλιος 2019)



Αποφάσεις Απαράδεκτου* ανά έτος

	2013	2014	2015	2016	2017	2018	2019	Σύνολο
Αποφάσεις Απαράδεκτου	261	1,453	2,018	15,231	22,450	4,832	1,620	47,865
α) λόγω της εφαρμογής της αρχής της ασφαλούς τρίτης χώρας (Διαδικασίες επανεισδοχής)				1,305	912	399	39	
β) λόγω αποδοχής από άλλο Κ-Μ (Κανονισμός Δουβλίνου)				2,069	8,297	3,235	1,133	
γ) λόγω αποδοχής από άλλο Κ-Μ (Πρόγραμμα Μετεγκατάστασης)				10,999	12,316	33		
δ) επί των μεταγενέστερων αιτήσεων				774	915	1,156	447	
ε) για τυπικούς λόγους				84	10	9	1	

Αποφάσεις Απαράδεκτου* (Απρίλιος 2019)

428
22
278
128

Διακοπές - Παραιτήσεις** ανά έτος

	2013	2014	2015	2016	2017	2018	2019	Σύνολο
Διακοπές - Παραιτήσεις**	243	1,078	2,372	2,391	6,667	10,549	6,068	29,368

Διακοπές - Παραιτήσεις ** (Απρίλιος 2019)

2,015

Σύνολα Καταληκτικών Αποφάσεων και Μηνιαίοι μέσοι όροι ανά έτος

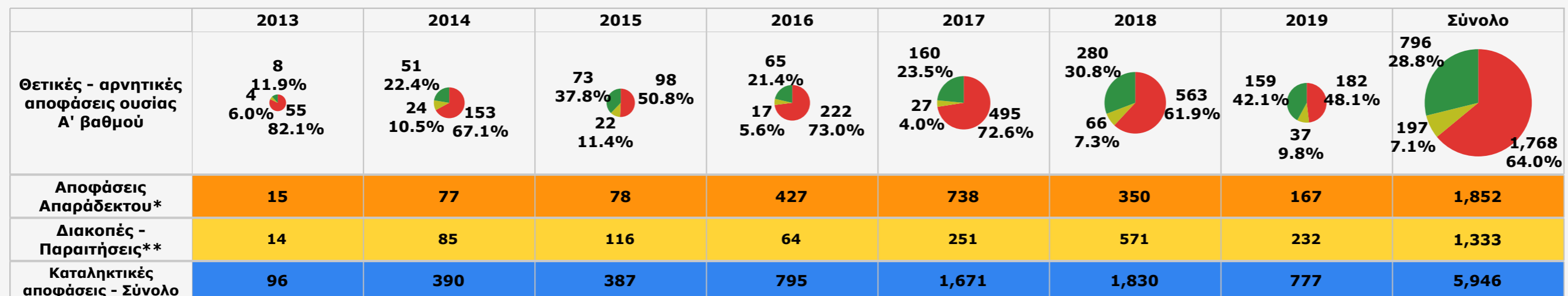
	2013	2014	2015	2016	2017	2018	2019	Σύνολο
Καταληκτικές αποφάσεις - Σύνολο	2,580	8,495	12,818	26,907	51,598	46,124	18,149	166,671
Μηνιαίος Μέσος όρος	369	708	1,068	2,242	4,300	3,844	4,537	2,347

Καταληκτικές αποφάσεις (Απρίλιος 2019)

4,927

Ασυνόδετοι ανήλικοι

■ Προσφυγικό καθεστώς ■ Επικουρική προστασία ■ Απορριπτικές ουσίες



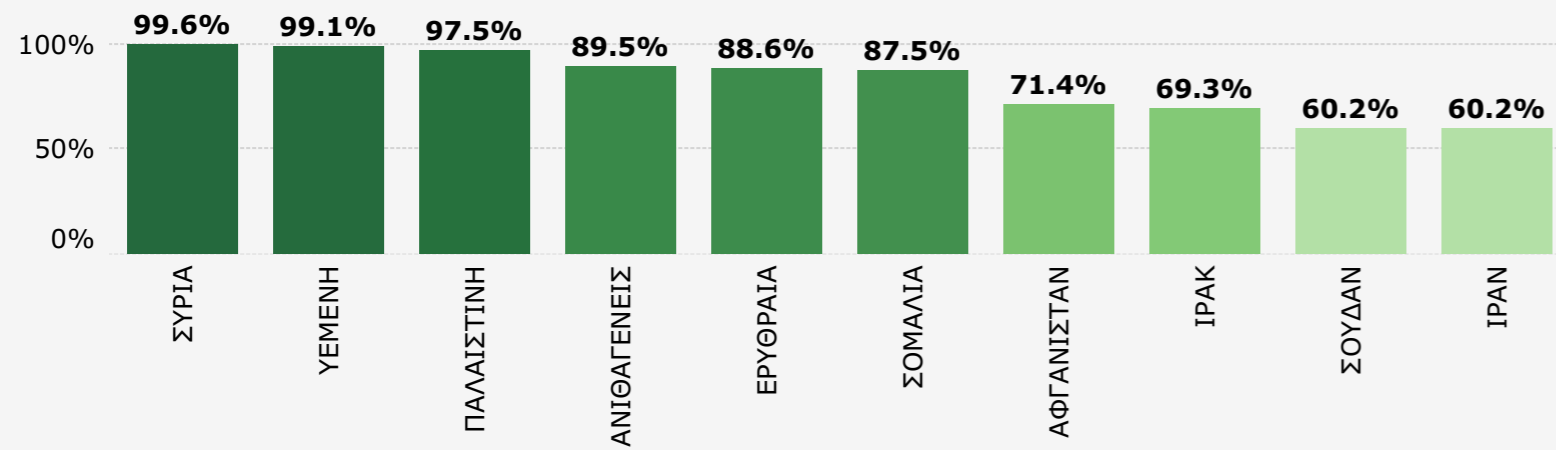
Απρίλιος 2019

46 (41.1%), 16 (14.3%), 50 (44.6%)
44
53
209

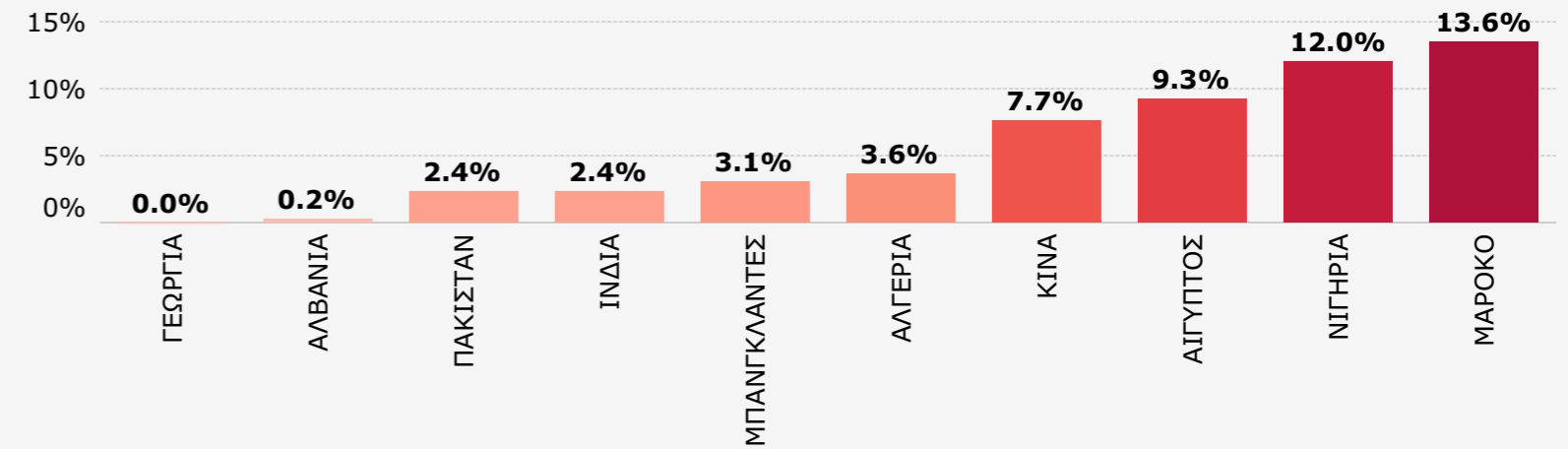
*Η κατηγορία περιλαμβάνει τις αποφάσεις απaráδεκτου (α) λόγω της εφαρμογής της αρχής της ασφαλούς τρίτης χώρας (Διαδικασίες επανεισδοχής), (β) λόγω αποδοχής από άλλο Κ-Μ (Κανονισμός Δουβλίνου), (γ) λόγω αποδοχής από άλλο Κ-Μ (Πρόγραμμα Μετεγκατάστασης), (δ) επί των μεταγενέστερων αιτήσεων, (ε) για τυπικούς λόγους
 **Η κατηγορία περιλαμβάνει πράξεις διακοπής και αιτήσεις παραίτησης που δεν έχουν ανακληθεί

Ποσοστά Αναγνώρισης (%) ***
(Χώρες με περισσότερες από 300 Αποφάσεις Ουσίας)

10 χώρες με τα υψηλότερα ποσοστά αναγνώρισης



10 χώρες με τα χαμηλότερα ποσοστά αναγνώρισης



Προσφυγές ανά έτος - Χώρες προέλευσης

	2013	2014	2015	2016	2017	2018	2019
ΠΑΚΙΣΤΑΝ	187	977	1,044	1,872	4,847	5,419	2,109
ΑΛΒΑΝΙΑ	189	618	381	842	1,510	2,470	891
ΜΠΑΝΓΚΛΑΝΤΕΣ	98	338	491	525	860	941	426
ΓΕΩΡΓΙΑ	119	327	195	365	518	877	409
ΣΥΡΙΑ	3	10	4	1,173	963	443	56
ΙΡΑΚ	23	41	35	46	353	1,419	581
ΑΦΓΑΝΙΣΤΑΝ	28	290	180	210	447	827	325
ΑΙΓΥΠΤΟΣ	52	308	136	327	359	560	185
ΑΛΓΕΡΙΑ	9	88	61	357	288	235	60
ΝΙΓΗΡΙΑ	36	242	250	242	151	123	35
ΑΛΛΕΣ ΧΩΡΕΣ	308	1,008	935	1,288	1,394	1,979	694
Σύνολο	1,052	4,247	3,712	7,247	11,690	15,293	5,771

Προσφυγές - Χώρες προέλευσης
(Απρίλιος 2019)

Σύνολο	Χώρες προέλευσης
16,455	ΠΑΚΙΣΤΑΝ 628
6,901	ΑΛΒΑΝΙΑ 193
3,679	ΙΡΑΚ 171
2,810	ΓΕΩΡΓΙΑ 121
2,652	ΜΠΑΝΓΚΛΑΝΤΕΣ 95
2,498	ΑΦΓΑΝΙΣΤΑΝ 76
2,307	ΑΙΓΥΠΤΟΣ 37
1,927	ΣΥΡΙΑ 26
1,098	ΑΛΓΕΡΙΑ 18
1,079	ΝΙΓΗΡΙΑ 14
7,606	ΑΛΛΕΣ ΧΩΡΕΣ 188
49,012	Σύνολο 1,567

Εκκρεμείς Αιτήσεις Α' βαθμού - Χώρες προέλευσης

ΑΦΓΑΝΙΣΤΑΝ	15,069
ΣΥΡΙΑ	12,151
ΙΡΑΚ	7,792
ΑΛΛΕΣ ΧΩΡΕΣ	27,300
Σύνολο	62,312

***Οι υπολογισμοί βασίζονται μόνο στις κατ'ουσίαν αποφάσεις (Προσφυγικό καθεστώς, Επικουρική Προστασία, Απορριπτικές Ουσίας)