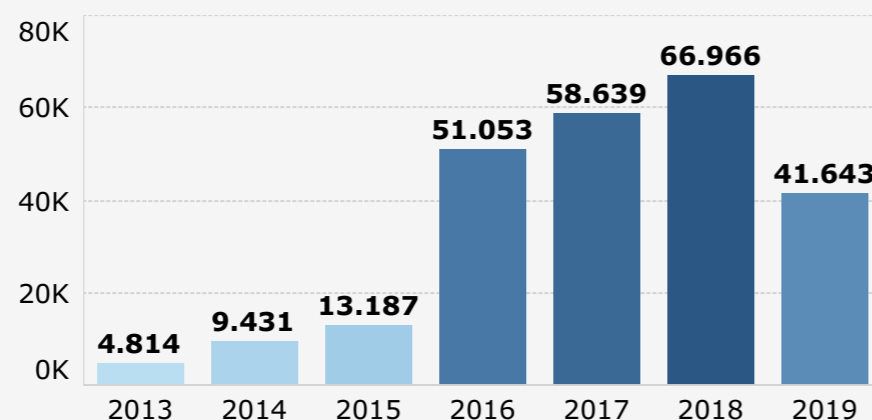


## Στατιστικά Στοιχεία Υπηρεσίας Ασύλου (από 07.06.2013 έως 31.08.2019)

### Σύνολο Αιτήσεων Ασύλου



### Αιτήσεις Ασύλου ανά έτος



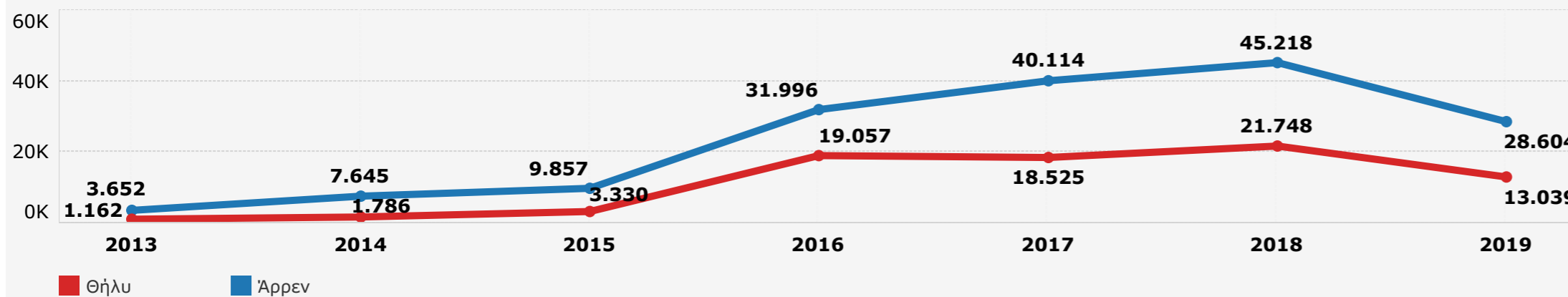
### Μηνιαίοι μέσοι όροι των Αιτήσεων Ασύλου ανά έτος

Έτος	Μηνιαίοι μέσοι όροι
2013	688
2014	786
2015	1.099
2016	4.254
2017	4.887
2018	5.581
2019	5.205

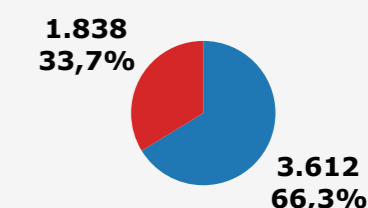
### Ποσοστιαίες μεταβολές των Αιτήσεων Ασύλου ανά έτος

Περίοδος	Μεταβολή (%)
2013-2014	▲ 14,3%
2014-2015	▲ 39,8%
2015-2016	▲ 287,1%
2016-2017	▲ 14,9%
2017-2018	▲ 14,2%
2018-2019	▼ 6,7%

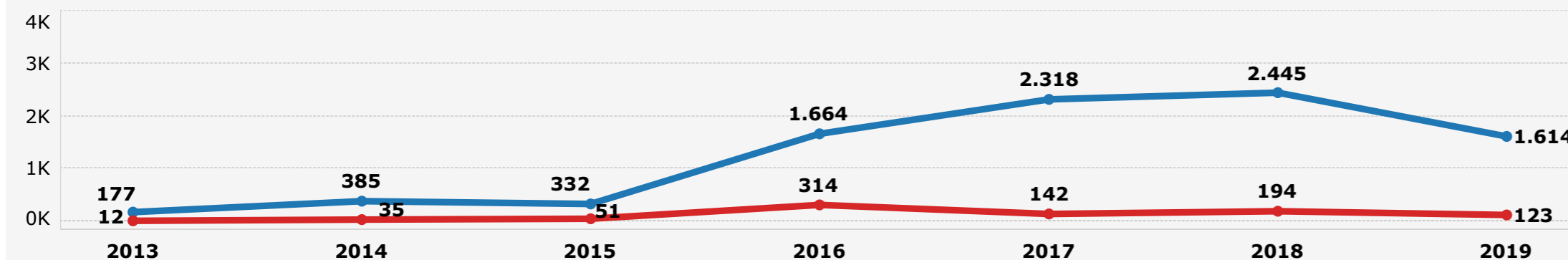
### Αιτήσεις Ασύλου - Φύλο ανά έτος



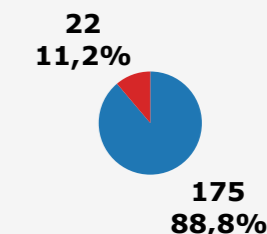
### Αιτήσεις Ασύλου - Φύλο (Αύγουστος 2019)



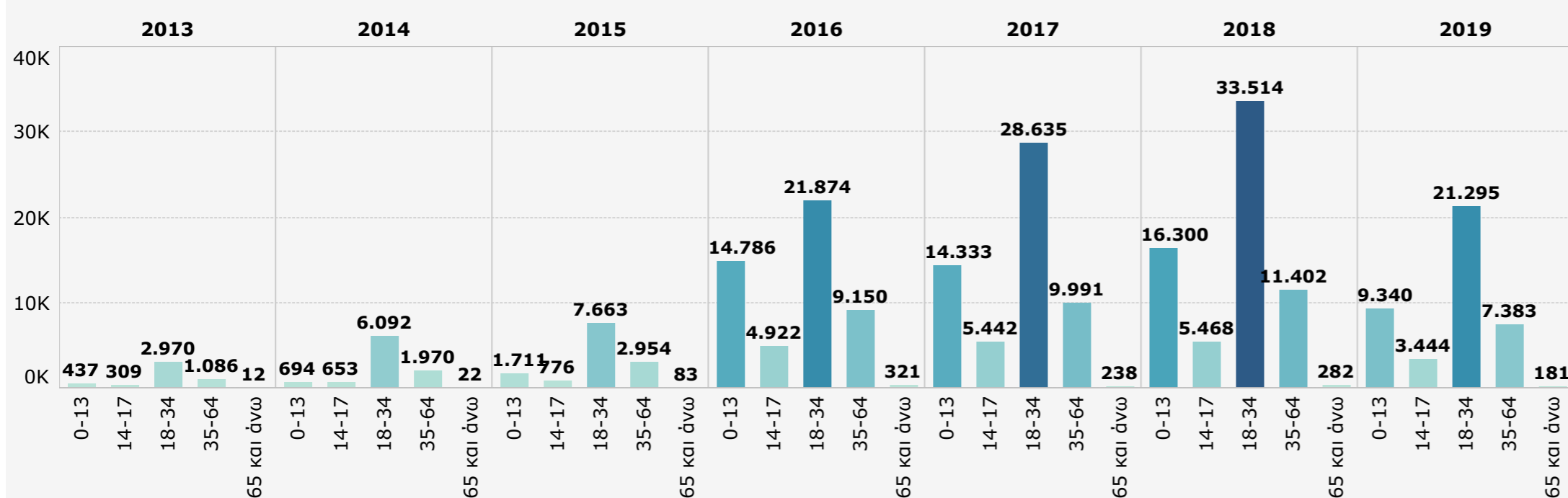
### Ασυνόδευτοι ανήλικοι - Φύλο ανά έτος (συμπεριλαμβάνονται στο ανωτέρω σύνολο)



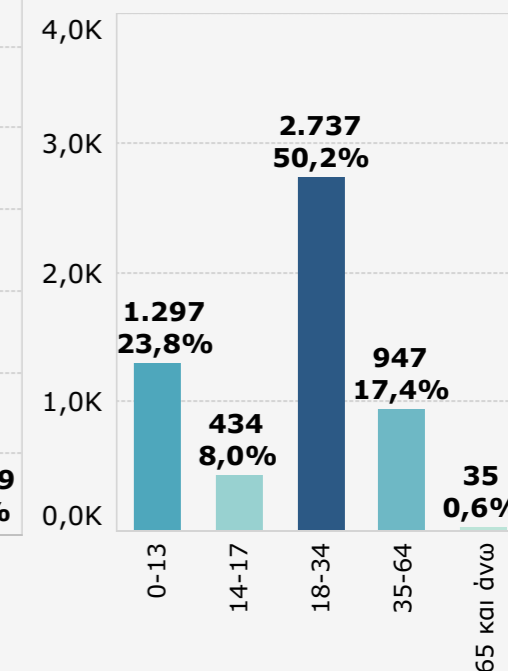
### Ασυνόδευτοι ανήλικοι - Φύλο (Αύγουστος 2019)



### Αιτήσεις Ασύλου - Ηλικία ανά έτος



### Αιτήσεις Ασύλου - Ηλικία (Αύγουστος 2019)



Αιτήσεις Ασύλου - Τοποθεσία καταγραφής ανά έτος και τρέχοντα μήνα (Αύγουστος 2019)

	2013	2014	2015	2016	2017	2018	2019	Σύνολο	Αύγουστος 2019
ΑΤΤΙΚΗ*	4.398	6.357	7.830	14.141	8.838	8.377	5.190	55.131	1.458
ΛΕΣΒΟΣ	30	209	692	5.091	11.949	17.269	7.622	42.862	608
ΘΕΣΣΑΛΟΝΙΚΗ**		412	1.190	11.410	7.625	7.369	5.046	33.052	541
ΣΑΜΟΣ				2.432	5.109	6.743	4.844	19.128	472
ΧΙΟΣ				3.394	6.509	4.082	2.648	16.633	419
ΘΡΑΚΗ	166	900	829	4.458	2.040	2.385	1.543	12.321	361
ΑΛΙΜΟΣ				3.141	3.258	2.571	1.914	10.884	282
ΠΕΙΡΑΙΑΣ				2.472	3.974	2.053	1.616	10.115	211
ΦΥΛΑΚΙΟ	122	399	412	448	955	4.182	2.966	9.484	185
ΑΜΥΓΔΑΛΕΖΑ	98	606	588	451	1.544	1.901	1.481	6.669	153
ΛΕΡΟΣ				871	1.389	1.783	2.119	6.162	150
ΚΩΣ				685	1.695	2.141	1.127	5.648	140
ΚΟΡΙΝΘΟΣ				324	1.065	1.972	904	4.265	136
ΡΟΔΟΣ		454	803	931	698	727	453	4.066	125
ΞΑΝΘΗ		40	578	386	689	1.232	802	3.727	87
ΠΑΤΡΑ		54	265	414	987	775	526	3.021	55
ΗΡΑΚΛΕΙΟ				4	315	765	444	1.528	42
ΙΩΑΝΝΙΝΑ						639	398	1.037	25
Σύνολο	4.814	9.431	13.187	51.053	58.639	66.966	41.643	245.733	5.450

Αιτήσεις Ασύλου - Χώρες προέλευσης ανά έτος και τρέχοντα μήνα (Αύγουστος 2019)

	2013	2014	2015	2016	2017	2018	2019	Σύνολο & Ποσοστό	Αύγουστος 2019
ΣΥΡΙΑ	252	773	3.490	26.677	16.398	13.388	4.491	65.469 26,6%	1.545
ΑΦΓΑΝΙΣΤΑΝ	803	1.709	1.720	4.362	7.564	11.925	10.104	38.187 15,5%	859
ΠΑΚΙΣΤΑΝ	610	1.618	1.822	4.692	8.922	7.743	4.572	29.979 12,2%	515
ΙΡΑΚ	107	174	661	4.810	7.919	9.731	4.008	27.410 11,2%	361
ΑΛΒΑΝΙΑ	419	569	1.003	1.420	2.450	3.319	2.130	11.310 4,6%	277
ΤΟΥΡΚΙΑ	17	41	42	189	1.826	4.834	2.540	9.489 3,9%	251
ΜΠΑΝΓΚΛΑΝΤΕΣ	230	633	738	1.215	1.383	1.552	1.377	7.128 2,9%	220
ΙΡΑΝ	131	361	241	1.096	1.316	1.763	1.524	6.432 2,6%	182
ΓΕΩΡΓΙΑ	342	350	386	687	1.107	1.460	1.026	5.358 2,2%	172
ΛΑΪΚΗ ΔΗΜ.ΚΟΝΓΚΟ	142	91	120	225	1.088	1.469	2.183	5.318 2,2%	158
ΑΛΛΕΣ ΧΩΡΕΣ	1.761	3.112	2.964	5.680	8.666	9.782	7.688	39.653 16,1%	910
Σύνολο	4.814	9.431	13.187	51.053	58.639	66.966	41.643	245.733 100,0%	5.450

\*Οι αριθμοί για τη συγκεκριμένη τοποθεσία αποτελούν το άθροισμα των αιτήσεων που κατατέθηκαν στα Π.Γ.Α. Αττικής, Αττικής Fast-Track, Αττικής/Πακιστάν και Αττικής/Ποινικών Κρατουμένων, κατ' έτος και κατά τον τρέχοντα μήνα.

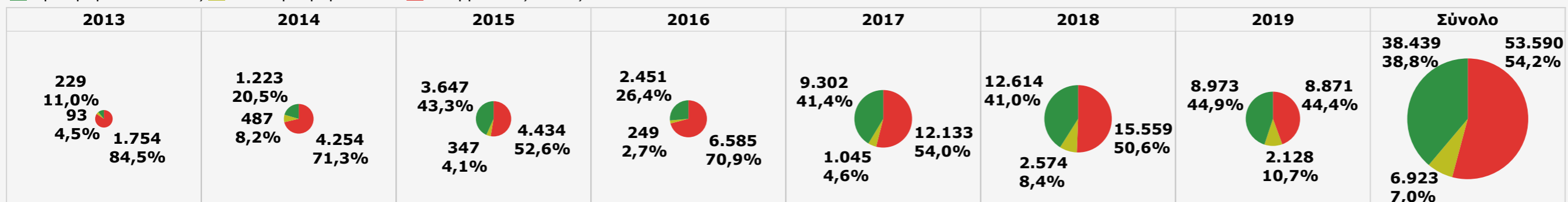
\*\*Οι αριθμοί για τη συγκεκριμένη τοποθεσία αποτελούν το άθροισμα των αιτήσεων που κατατέθηκαν στα Π.Γ.Α. Θεσσαλονίκης και στο Α.Κ.Α. Αλβανίας-Γεωργίας, κατ' έτος και κατά τον τρέχοντα μήνα.

Ημερομηνία επικαιροποίησης: 03.09.2019

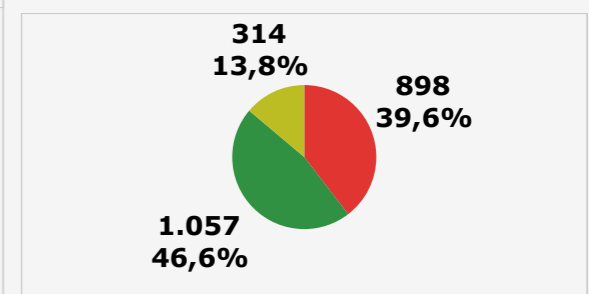
## Διαδικασίες Α' Βαθμού - Γενική αποτύπωση

■ Προσφυγικό καθεστώς ■ Επικουρική προστασία ■ Απορριπτικές ουσίες

### Θετικές - Αρνητικές αποφάσεις ουσίας ανά έτος



### Θετικές - Αρνητικές αποφάσεις ουσίας (Αύγουστος 2019)



### Αποφάσεις Απαράδεκτου\* ανά έτος

	2013	2014	2015	2016	2017	2018	2019	Σύνολο
<b>Αποφάσεις Απαράδεκτου</b>	<b>261</b>	<b>1.453</b>	<b>2.018</b>	<b>15.231</b>	<b>22.449</b>	<b>4.830</b>	<b>2.865</b>	<b>49.107</b>
α) λόγω της εφαρμογής της αρχής της ασφαλούς τρίτης χώρας (Διαδικασίες επανεισδοχής)				1.305	912	399	110	
β) λόγω αποδοχής από άλλο Κ-Μ (Κανονισμός Δουβλίνου)				2.069	8.297	3.235	1.869	
γ) λόγω αποδοχής από άλλο Κ-Μ (Πρόγραμμα Μετεγκατάστασης)				10.999	12.316	33		
δ) επί των μεταγενέστερων αιτήσεων				774	914	1.154	884	
ε) για τυπικούς λόγους				84	10	9	2	

### Αποφάσεις Απαράδεκτου\* (Αύγουστος 2019)

<b>271</b>
23
152
96

### Διακοπές - Παραιτήσεις\*\* ανά έτος

	2013	2014	2015	2016	2017	2018	2019	Σύνολο
<b>Διακοπές - Παραιτήσεις**</b>	<b>243</b>	<b>1.078</b>	<b>2.372</b>	<b>2.391</b>	<b>6.660</b>	<b>10.498</b>	<b>9.121</b>	<b>32.363</b>

### Διακοπές - Παραιτήσεις \*\* (Αύγουστος 2019)

<b>800</b>
------------

### Σύνολα Καταληκτικών Αποφάσεων και Μηνιαίοι μέσοι όροι ανά έτος

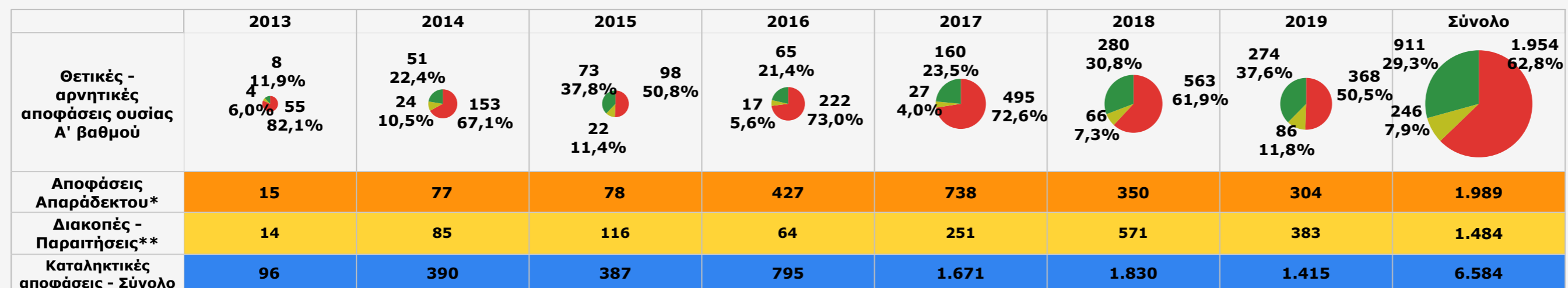
	2013	2014	2015	2016	2017	2018	2019	Σύνολο
<b>Καταληκτικές αποφάσεις - Σύνολο</b>	<b>2.580</b>	<b>8.495</b>	<b>12.818</b>	<b>26.907</b>	<b>51.589</b>	<b>46.075</b>	<b>31.958</b>	<b>180.422</b>
<b>Μηνιαίος Μέσος όρος</b>	<b>369</b>	<b>708</b>	<b>1.068</b>	<b>2.242</b>	<b>4.299</b>	<b>3.840</b>	<b>3.995</b>	<b>2.406</b>

### Καταληκτικές αποφάσεις (Αύγουστος 2019)

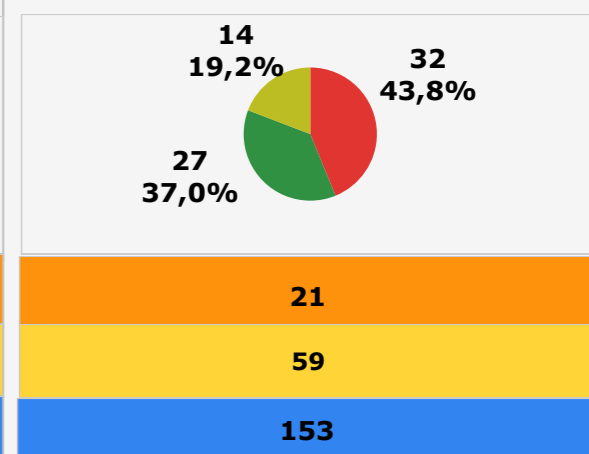
<b>3.340</b>
--------------

## Ασυνόδετοι ανήλικοι

■ Προσφυγικό καθεστώς ■ Επικουρική προστασία ■ Απορριπτικές ουσίες



### Αύγουστος 2019

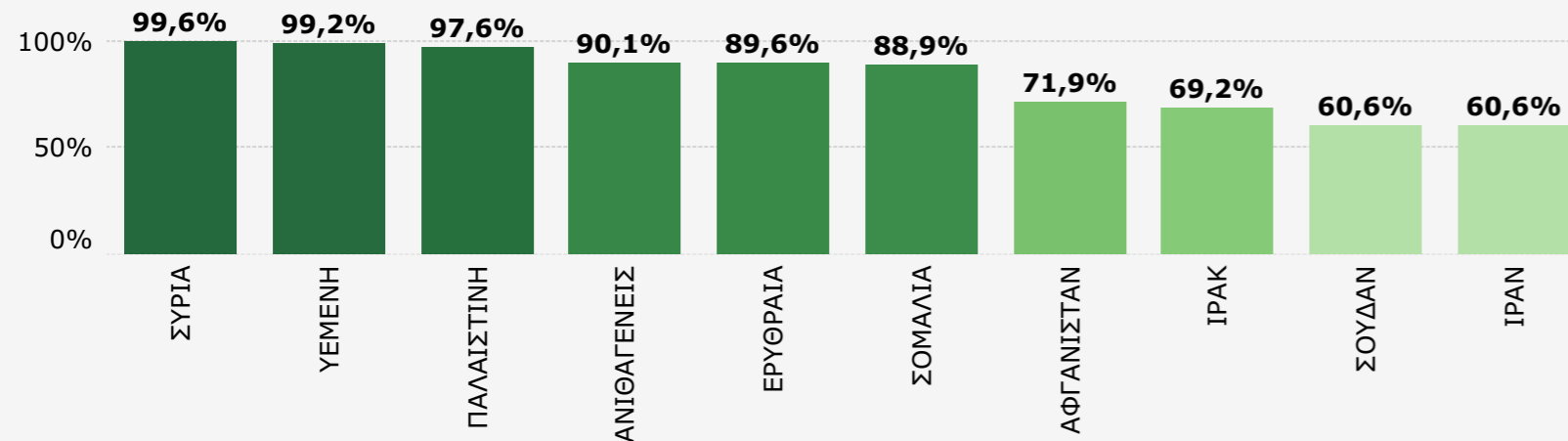


\*Η κατηγορία περιλαμβάνει τις αποφάσεις απαράδεκτου (α) λόγω της εφαρμογής της αρχής της ασφαλούς τρίτης χώρας (Διαδικασίες επανεισδοχής), (β) λόγω αποδοχής από άλλο Κ-Μ (Κανονισμός Δουβλίνου), (γ) λόγω αποδοχής από άλλο Κ-Μ (Πρόγραμμα Μετεγκατάστασης), (δ) επί των μεταγενέστερων αιτήσεων, (ε) για τυπικούς λόγους

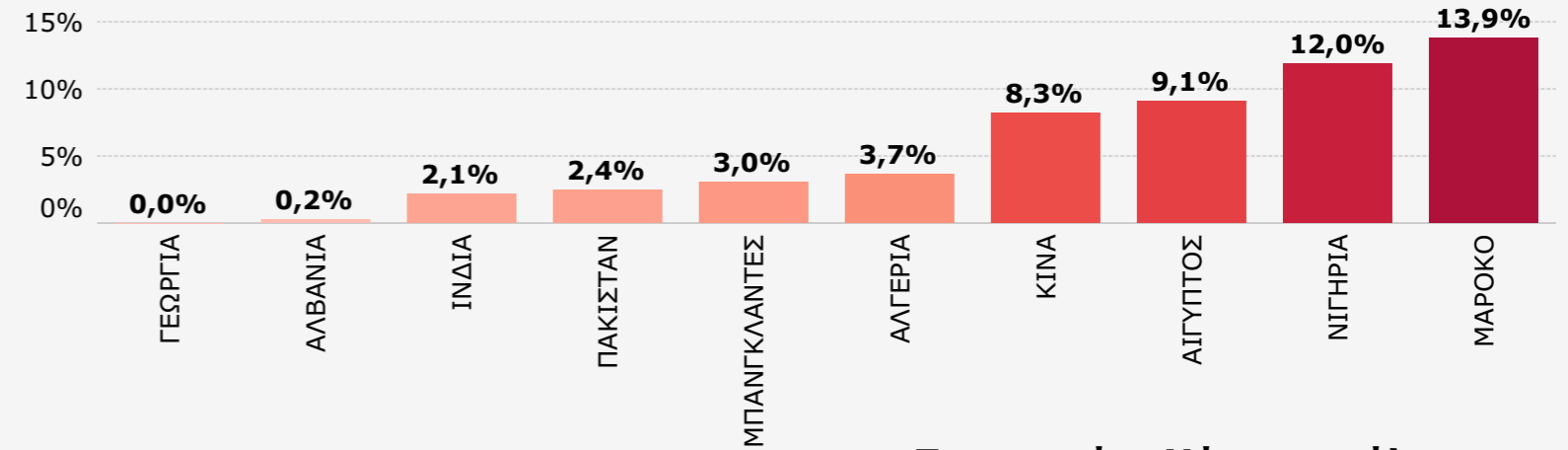
\*\*Η κατηγορία περιλαμβάνει πράξεις διακοπής και αιτήσεις παραίτησης που δεν έχουν ανακληθεί

**Ποσοστά Αναγνώρισης (%) \***  
(Χώρες με περισσότερες από 300 Αποφάσεις Ουσίας)

**10 χώρες με τα υψηλότερα ποσοστά αναγνώρισης**



**10 χώρες με τα χαμηλότερα ποσοστά αναγνώρισης**



**Προσφυγές ανά έτος - Χώρες προέλευσης**

	2013	2014	2015	2016	2017	2018	2019
ΠΑΚΙΣΤΑΝ	187	977	1.044	1.872	4.847	5.424	3.441
ΑΛΒΑΝΙΑ	189	618	381	842	1.510	2.470	1.454
ΜΠΑΝΓΚΛΑΝΤΕΣ	98	338	491	525	860	941	755
ΓΕΩΡΓΙΑ	119	327	195	365	518	877	564
ΙΡΑΚ	23	41	35	46	353	1.418	934
ΣΥΡΙΑ	3	10	4	1.173	963	443	142
ΑΦΓΑΝΙΣΤΑΝ	28	290	180	210	447	827	742
ΑΙΓΥΠΤΟΣ	52	308	136	327	359	560	384
ΑΛΓΕΡΙΑ	9	88	61	357	288	235	121
ΝΙΓΗΡΙΑ	36	242	250	242	151	123	70
ΑΛΛΕΣ ΧΩΡΕΣ	308	1.008	935	1.288	1.394	1.979	1.346
<b>Σύνολο</b>	<b>1.052</b>	<b>4.247</b>	<b>3.712</b>	<b>7.247</b>	<b>11.690</b>	<b>15.297</b>	<b>9.953</b>

Χώρα	Σύνολο
ΠΑΚΙΣΤΑΝ	17.792
ΑΛΒΑΝΙΑ	7.464
ΜΠΑΝΓΚΛΑΝΤΕΣ	4.008
ΓΕΩΡΓΙΑ	2.965
ΙΡΑΚ	2.850
ΣΥΡΙΑ	2.738
ΑΦΓΑΝΙΣΤΑΝ	2.724
ΑΙΓΥΠΤΟΣ	2.126
ΑΛΓΕΡΙΑ	1.159
ΝΙΓΗΡΙΑ	1.114
ΑΛΛΕΣ ΧΩΡΕΣ	8.258
<b>Σύνολο</b>	<b>53.198</b>

**Προσφυγές - Χώρες προέλευσης (Αύγουστος 2019)**

Χώρα	Αύγουστος 2019
ΠΑΚΙΣΤΑΝ	363
ΑΛΒΑΝΙΑ	111
ΙΡΑΚ	108
ΑΙΓΥΠΤΟΣ	86
ΜΠΑΝΓΚΛΑΝΤΕΣ	80
ΑΦΓΑΝΙΣΤΑΝ	73
ΓΕΩΡΓΙΑ	35
ΛΑΪΚΗ ΔΗΜ. ΚΟΝΓΚΟ	29
ΣΥΡΙΑ	25
ΑΛΓΕΡΙΑ	16
ΑΛΛΕΣ ΧΩΡΕΣ	93
<b>Σύνολο</b>	<b>1.019</b>

**Εκκρεμείς Αιτήσεις Α' βαθμού - Χώρες προέλευσης**

ΑΦΓΑΝΙΣΤΑΝ	17.592
ΣΥΡΙΑ	12.308
ΙΡΑΚ	7.620
ΑΛΛΕΣ ΧΩΡΕΣ	31.867
<b>Σύνολο</b>	<b>69.387</b>

\*Οι υπολογισμοί βασίζονται μόνο στις κατ'ουσίαν αποφάσεις (Προσφυγικό καθεστώς, Επικουρική Προστασία, Απορριπτικές Ουσίας)