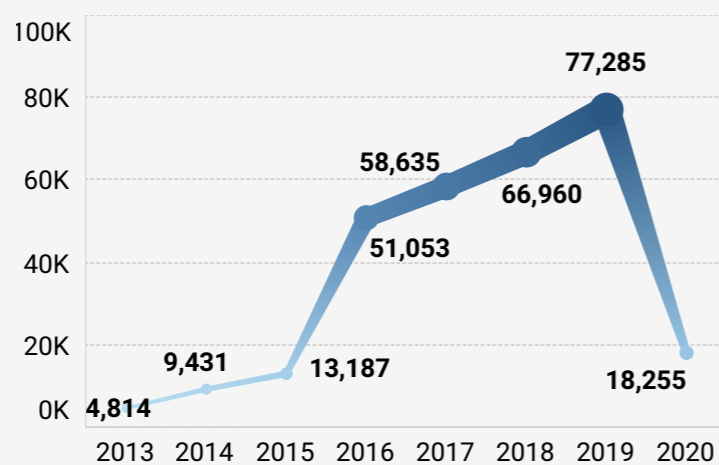


Στατιστικά Στοιχεία Υπηρεσίας Ασύλου (από 07.06.2013 έως 29.02.2020)

Σύνολο Αιτήσεων Ασύλου



Αιτήσεις Ασύλου ανά έτος*



Αιτήσεις Ασύλου τρέχοντος μήνα (Φεβρουάριος 2020)



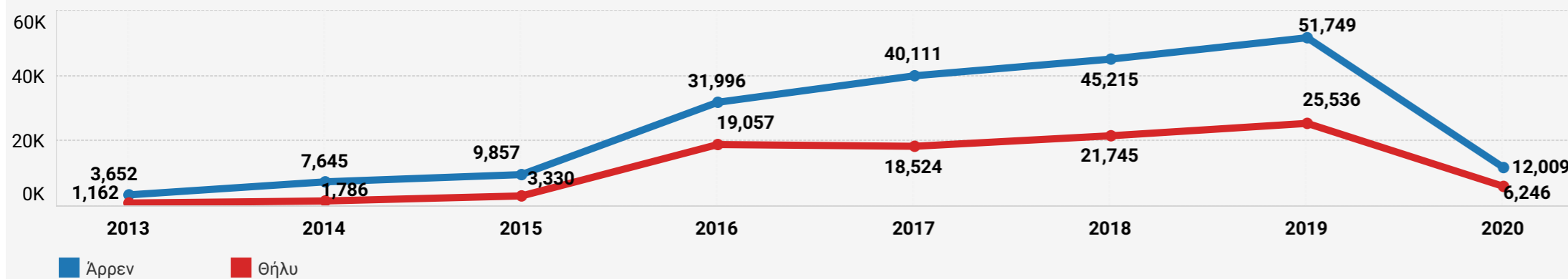
Μηνιαίοι μέσοι όροι των Αιτήσεων Ασύλου ανά έτος*

2013	2014	2015	2016	2017	2018	2019	2020
688	786	1,099	4,254	4,886	5,580	6,440	9,128

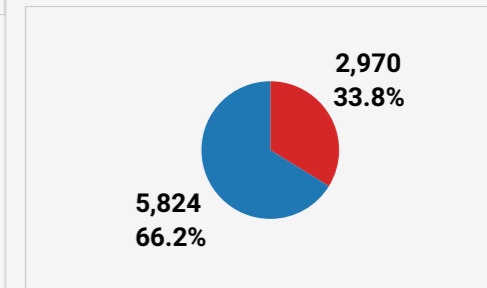
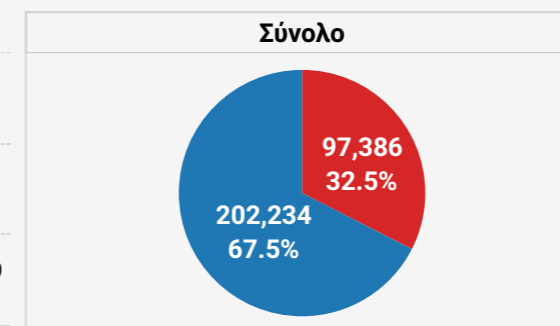
Ποσοστιαίες μεταβολές των Αιτήσεων Ασύλου ανά έτος*

2013-2014	2014-2015	2015-2016	2016-2017	2017-2018	2018-2019	2019-2020**
▲ 14.3%	▲ 39.8%	▲ 287.1%	▲ 14.9%	▲ 14.2%	▲ 15.4%	▲ 66.2%

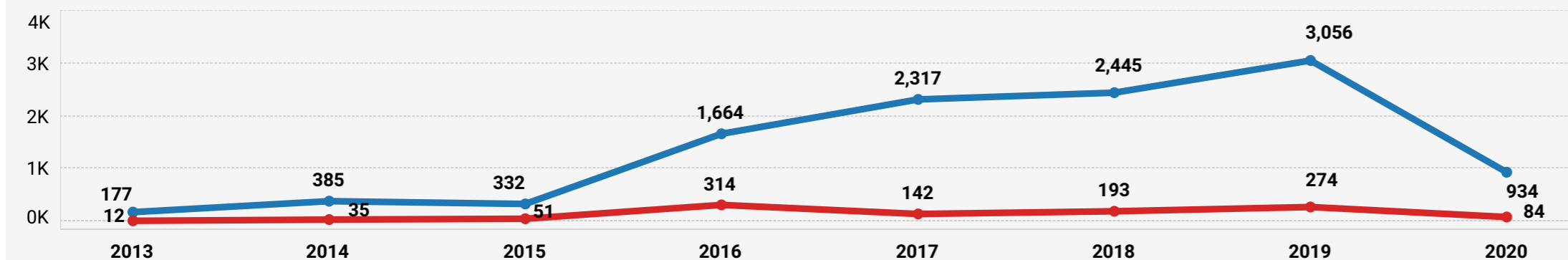
Αιτήσεις Ασύλου - Φύλο ανά έτος*



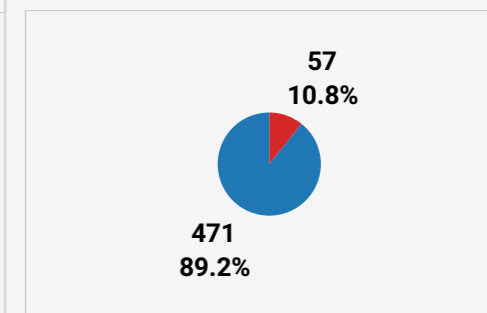
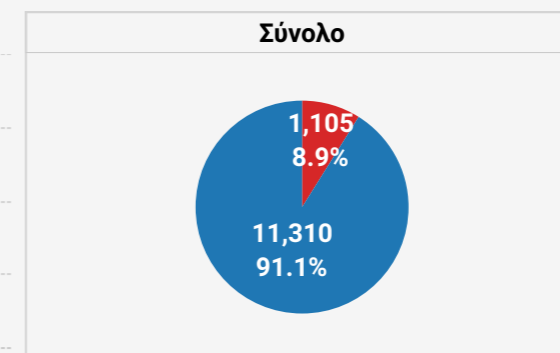
Αιτήσεις Ασύλου - Φύλο (Φεβρουάριος 2020)



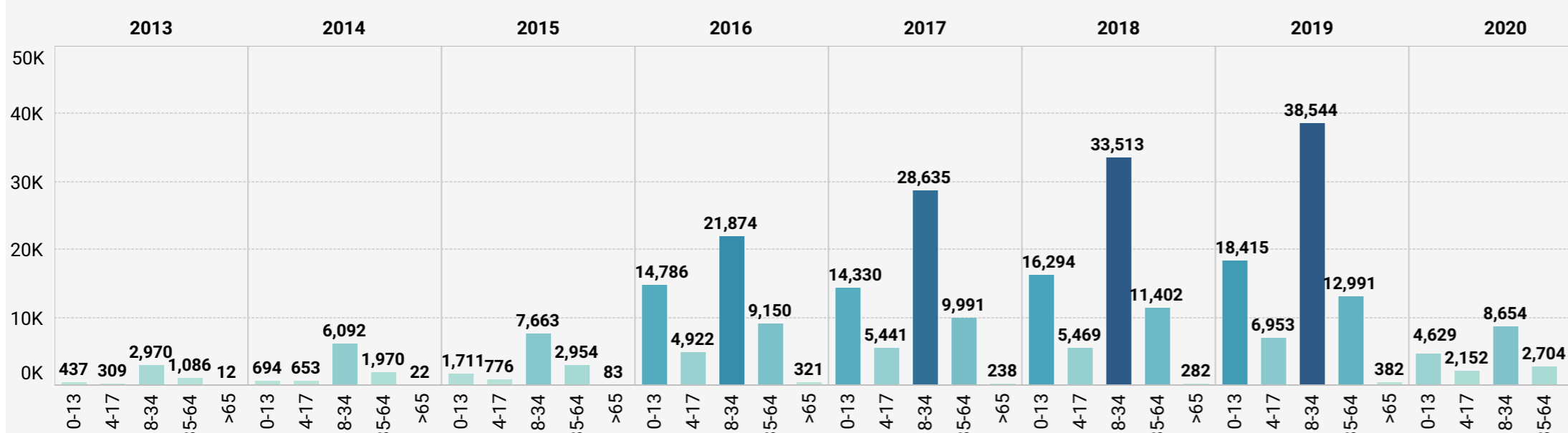
Ασυνόδευτοι ανήλικοι - Φύλο ανά έτος* (συμπεριλαμβάνονται στο ανωτέρω σύνολο)



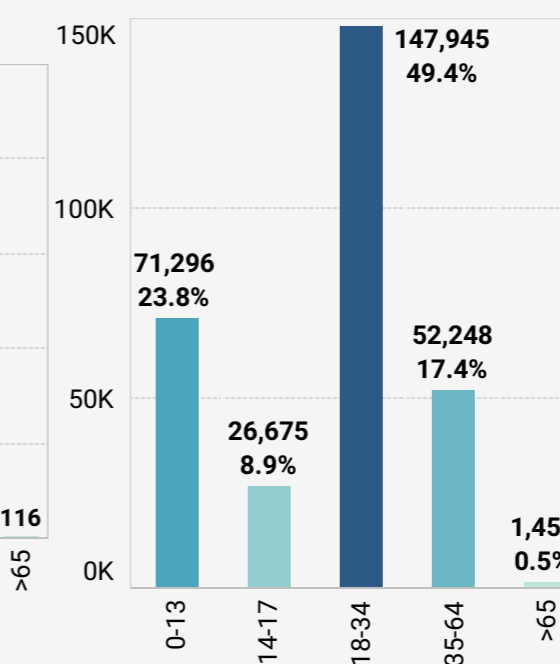
Ασυνόδευτοι ανήλικοι - Φύλο (Φεβρουάριος 2020)



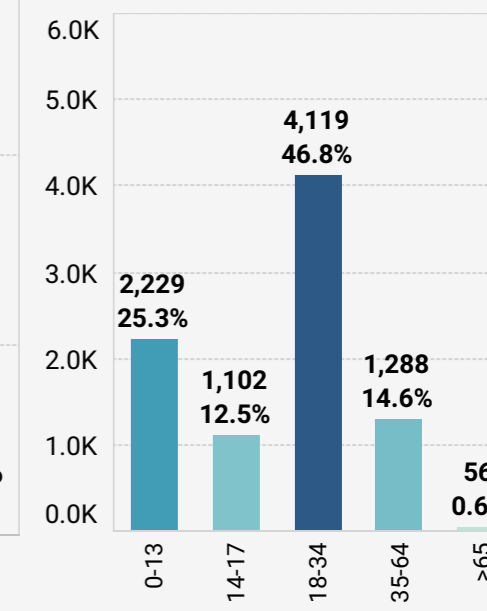
Αιτήσεις Ασύλου - Ηλικία ανά έτος*



Σύνολο



Αιτήσεις Ασύλου - Ηλικία (Φεβρουάριος 2020)



* Το έτος 2020 αναφέρεται έως και τον τρέχοντα μήνα (Φεβρουάριος 2020).

** Η συγκεκριμένη ποσοστιαία μεταβολή αφορά το μέσο όρο των αιτήσεων ασύλου έως και το Φεβρουάριο του 2020 (9.128 αιτήσεις) σε σχέση με τον αντίστοιχο μέσο όρο εκείνων που είχαν πραγματοποιηθεί κατά το ίδιο χρονικό διάστημα του 2019 (5.492 αιτήσεις).

Αιτήσεις Ασύλου - Τοποθεσία καταγραφής ανά έτος*

	2013	2014	2015	2016	2017	2018	2019	2020	Σύνολο
ΛΕΣΒΟΣ	30	209	692	5,091	11,947	17,267	22,251	6,909	64,396
ΑΤΤΙΚΗ**	4,398	6,357	7,830	14,141	8,838	8,375	7,988	1,204	59,131
ΘΕΣΣΑΛΟΝΙΚΗ***		412	1,190	11,410	7,624	7,367	7,387	1,057	36,447
ΣΑΜΟΣ				2,432	5,109	6,743	8,043	2,175	24,502
ΧΙΟΣ				3,394	6,509	4,082	5,374	1,814	21,173
ΘΡΑΚΗ	166	900	829	4,458	2,040	2,385	2,331	317	13,426
ΑΛΙΜΟΣ				3,141	3,258	2,571	3,080	652	12,702
ΠΕΙΡΑΙΑΣ				2,472	3,973	2,053	2,579	504	11,581
ΦΥΛΑΚΙΟ	122	399	412	448	955	4,182	3,755	421	10,694
ΛΕΡΟΣ				871	1,389	1,783	3,814	934	8,791
ΑΜΥΓΔΑΛΕΖΑ	98	606	588	451	1,544	1,901	2,130	328	7,646
ΚΩΣ				685	1,695	2,141	2,342	619	7,482
ΚΟΡΙΝΘΟΣ				324	1,065	1,972	2,058	590	6,009
ΞΑΝΘΗ		40	578	386	689	1,232	1,324	236	4,485
ΡΟΔΟΣ		454	803	931	698	727	682	111	4,406
ΠΑΤΡΑ		54	265	414	987	775	814	117	3,426
ΗΡΑΚΛΕΙΟ				4	315	765	666	115	1,865
ΙΩΑΝΝΙΝΑ						639	667	152	1,458
Σύνολο	4,814	9,431	13,187	51,053	58,635	66,960	77,285	18,255	299,620

Αιτήσεις Ασύλου - Τοποθεσία καταγραφής (Φεβρουάριος 2020)

ΛΕΣΒΟΣ	3,117
ΣΑΜΟΣ	1,124
ΧΙΟΣ	975
ΑΤΤΙΚΗ**	640
ΘΕΣΣΑΛΟΝΙΚΗ***	538
ΛΕΡΟΣ	357
ΑΛΙΜΟΣ	315
ΚΟΡΙΝΘΟΣ	308
ΚΩΣ	286
ΦΥΛΑΚΙΟ	234
ΠΕΙΡΑΙΑΣ	222
ΘΡΑΚΗ	167
ΑΜΥΓΔΑΛΕΖΑ	163
ΞΑΝΘΗ	108
ΙΩΑΝΝΙΝΑ	76
ΗΡΑΚΛΕΙΟ	58
ΡΟΔΟΣ	54
ΠΑΤΡΑ	52
Σύνολο	8,794

Αιτήσεις Ασύλου - Χώρες προέλευσης ανά έτος*



Αιτήσεις Ασύλου - Χώρες προέλευσης (Φεβρουάριος 2020)



*Το έτος 2020 αναφέρεται έως και τον τρέχοντα μήνα (Φεβρουάριος 2020).

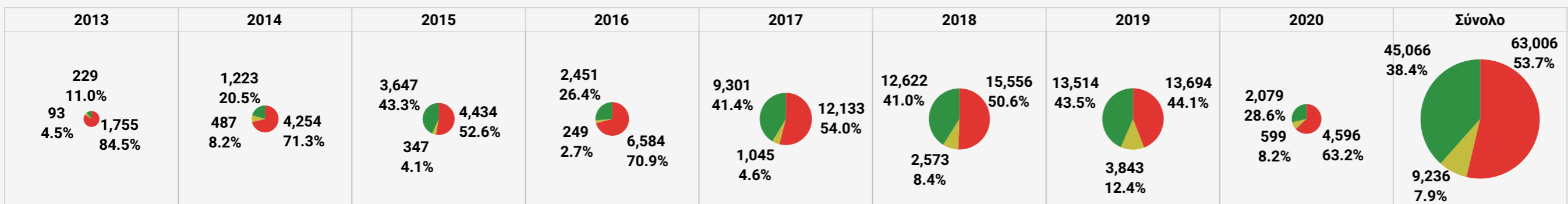
**Οι αριθμοί για τη συγκεκριμένη τοποθεσία αποτελούν το άθροισμα των αιτήσεων που κατατέθηκαν στα Π.Γ.Α. Αττικής, Αττικής Fast-Track, Αττικής/Πακιστάν και Αττικής/Ποινικών Κρατουμένων, κατ' έτος και κατά τον τρέχοντα μήνα (Φεβρουάριος 2020).

***Οι αριθμοί για τη συγκεκριμένη τοποθεσία αποτελούν το άθροισμα των αιτήσεων που κατατέθηκαν στα Π.Γ.Α. Θεσσαλονίκης και στο Α.Κ.Α. Αλβανίας-Γεωργίας, κατ' έτος και κατά τον τρέχοντα μήνα (Φεβρουάριος 2020).

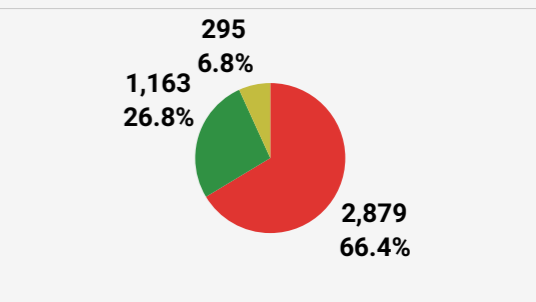
Διαδικασίες Α' Βαθμού - Γενική αποτύπωση

Θετικές - Αρνητικές αποφάσεις ουσίας ανά έτος*

■ Προσφυγικό καθεστώς ■ Επικουρική προστασία ■ Απορριπτικές ουσίες



Θετικές - Αρνητικές αποφάσεις ουσίας (Φεβρουάριος 2020)



Αποφάσεις Απαράδεκτου** ανά έτος*

	2013	2014	2015	2016	2017	2018	2019	2020	Σύνολο
Αποφάσεις Απαράδεκτου**	261	1,453	2,018	15,231	22,449	4,825	4,419	1,387	52,043
α) λόγω της εφαρμογής της αρχής της ασφαλούς τρίτης χώρας (Διαδικασίες επανεισδοχής)				1,305	912	395	240	415	220
β) λόγω αποδοχής από άλλο Κ-Μ (Κανονισμός Δουβλίνου)				2,069	8,297	3,234	2,755	533	288
γ) λόγω αποδοχής από άλλο Κ-Μ (Πρόγραμμα Μετεγκατάστασης)				10,999	12,316	33			206
δ) επί των μεταγενέστερων αιτήσεων				774	914	1,154	1,422	438	1
ε) για τυπικούς λόγους				84	10	9	2	1	

Αποφάσεις Απαράδεκτου** (Φεβρουάριος 2020)

715
220
288
206
1

Διακοπές - Παραιτήσεις*** ανά έτος*

	2013	2014	2015	2016	2017	2018	2019	2020	Σύνολο
Διακοπές - Παραιτήσεις***	243	1,078	2,372	2,390	6,649	10,486	14,305	367	37,890

Διακοπές - Παραιτήσεις *** (Φεβρουάριος 2020)

202

Σύνολα Καταληκτικών Αποφάσεων και Μηνιαίοι μέσοι όροι ανά έτος*

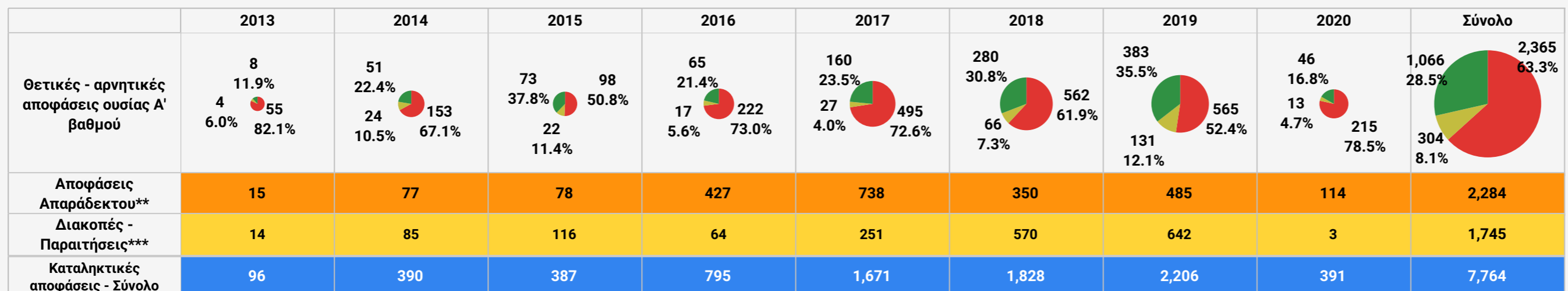
	2013	2014	2015	2016	2017	2018	2019	2020	Σύνολο
Καταληκτικές αποφάσεις - Σύνολο	2,581	8,495	12,818	26,905	51,577	46,062	49,775	9,028	207,241
Μηνιαίος Μέσος όρος	369	708	1,068	2,242	4,298	3,839	4,148	4,514	2,559

Καταληκτικές αποφάσεις (Φεβρουάριος 2020)

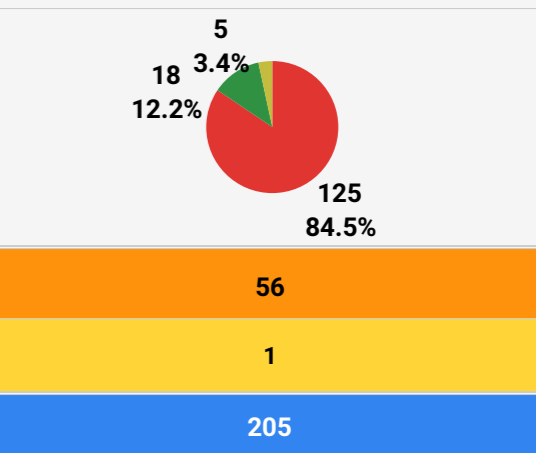
5,254

Ασυνόδετοι ανήλικοι

■ Προσφυγικό καθεστώς ■ Επικουρική προστασία ■ Απορριπτικές ουσίες



Φεβρουάριος 2020



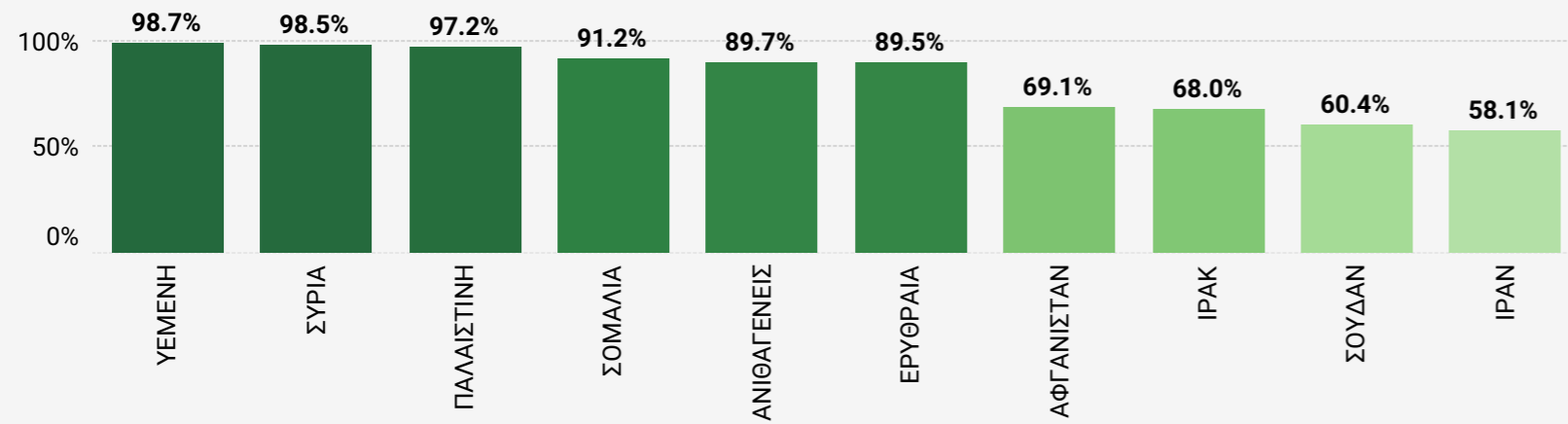
*Το έτος 2020 αναφέρεται έως και τον τρέχοντα μήνα (Φεβρουάριος 2020).

**Η κατηγορία περιλαμβάνει τις αποφάσεις απάρადεκτου (α) λόγω της εφαρμογής της αρχής της ασφαλούς τρίτης χώρας (Διαδικασίες επανεισδοχής), (β) λόγω αποδοχής από άλλο Κ-Μ (Κανονισμός Δουβλίνου), (γ) λόγω αποδοχής από άλλο Κ-Μ (Πρόγραμμα Μετεγκατάστασης), (δ) επί των μεταγενέστερων αιτήσεων, (ε) για τυπικούς λόγους.

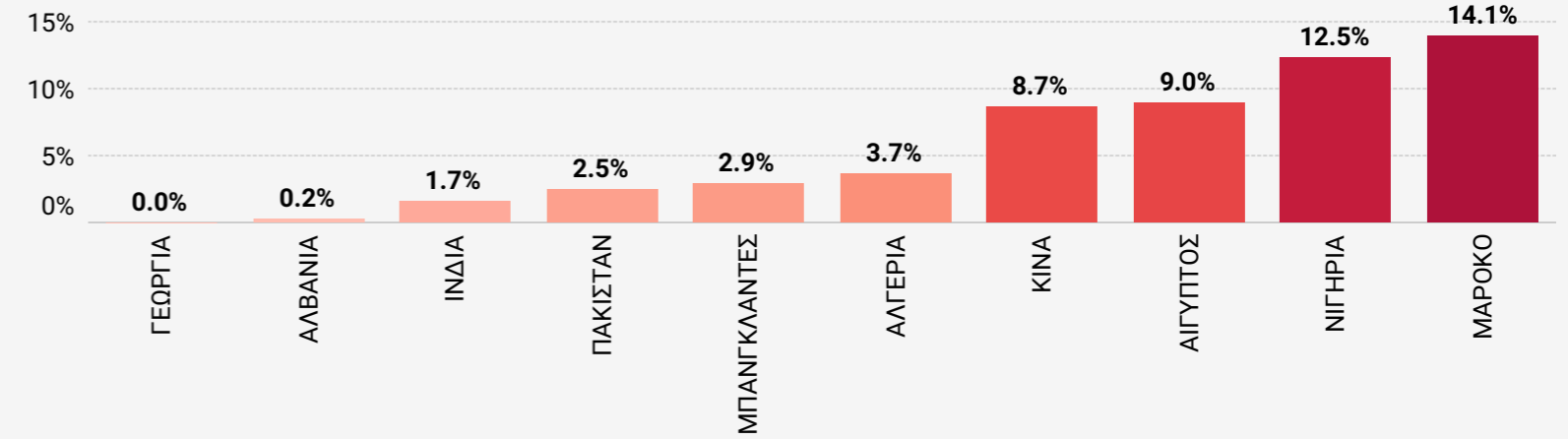
***Για τα έτη από το 2013 έως και το 2019 η κατηγορία περιλαμβάνει πράξεις διακοπής και αιτήσεις παραίτησης που δεν έχουν ανακληθεί. Από το έτος 2020 και βάσει του ν.4636/2019 η κατηγορία περιλαμβάνει μόνον τις αιτήσεις παραίτησης που δεν έχουν ανακληθεί.

Ποσοστά Αναγνώρισης (%) *
(Χώρες με περισσότερες από 400 Αποφάσεις Ουσίας)

10 χώρες με τα υψηλότερα ποσοστά αναγνώρισης



10 χώρες με τα χαμηλότερα ποσοστά αναγνώρισης



Προσφυγές ανά έτος* - Χώρες προέλευσης

	2013	2014	2015	2016	2017	2018	2019	2020	Σύνολο
ΠΑΚΙΣΤΑΝ	187	977	1,044	1,872	4,847	5,424	5,097	448	19,896
ΑΛΒΑΝΙΑ	189	618	381	842	1,510	2,470	2,135	283	8,428
ΜΠΑΝΓΚΛΑΝΤΕΣ	98	338	491	525	860	942	1,234	88	4,576
ΑΦΓΑΝΙΣΤΑΝ	28	290	180	210	447	827	1,425	227	3,634
ΓΕΩΡΓΙΑ	119	327	195	365	518	877	848	143	3,392
ΙΡΑΚ	23	41	35	46	353	1,418	1,340	123	3,379
ΣΥΡΙΑ	3	10	4	1,173	963	443	275	308	3,179
ΑΙΓΥΠΤΟΣ	52	308	136	327	359	560	638	101	2,481
ΑΛΓΕΡΙΑ	9	88	61	357	288	235	185	30	1,253
ΝΙΓΗΡΙΑ	36	242	250	242	151	123	104	9	1,157
ΑΛΛΕΣ ΧΩΡΕΣ	308	1,008	935	1,288	1,394	1,976	2,076	347	9,332
Σύνολο	1,052	4,247	3,712	7,247	11,690	15,295	15,357	2,107	60,707

Προσφυγές - Χώρες προέλευσης
(Φεβρουάριος 2020)

ΠΑΚΙΣΤΑΝ	307
ΣΥΡΙΑ	283
ΑΛΒΑΝΙΑ	197
ΑΦΓΑΝΙΣΤΑΝ	156
ΓΕΩΡΓΙΑ	92
ΙΡΑΚ	91
ΑΙΓΥΠΤΟΣ	78
ΛΑΪΚΗ ΔΗΜ. ΚΟΝΓΚΟ	74
ΜΠΑΝΓΚΛΑΝΤΕΣ	60
ΙΡΑΝ	33
ΑΛΛΕΣ ΧΩΡΕΣ	175
Σύνολο	1,546

Εκκρεμείς Αιτήσεις Α' βαθμού - Χώρες προέλευσης

ΑΦΓΑΝΙΣΤΑΝ	33,401
ΣΥΡΙΑ	17,870
ΙΡΑΚ	7,039
ΑΛΛΕΣ ΧΩΡΕΣ	38,713
Σύνολο	97,023

*Το έτος 2020 αναφέρεται έως και τον τρέχοντα μήνα (Φεβρουάριος 2020).

**Οι υπολογισμοί βασίζονται μόνο στις κατ'ουσίαν αποφάσεις (Προσφυγικό καθεστώς, Επικουρική Προστασία, Απορριπτικές Ουσίας) που εκδόθηκαν μέχρι τον τρέχοντα μήνα (Φεβρουάριος) του έτους 2020.